

TUBIN 60 CONEX socket / socket

surface / suspended system

058-5038537C



Progetto / Tipo

Appunti

Quantità / Data



Generale

Soffitto / Parete , Surface

bianco , RAL 9010 ¹

IP20

6750 lm

2870 lm/m

LED

3000 K

CRI \geq 80

L90 / 50000 h

MacAdam iniziale \leq 3 SDCM

MR 0.56

MDER 0.51

Ottico

Clear Cover

opal (lambertsch)

PstLM \leq 1.0 ²

SVM \leq 0.4 ²

Dati elettrici

DALI-2

220-240 V

sistema 54 W

sistema 125 lm/W³

classe isolamento 1


23 W/m

Dati fisici

lunghezza 2351 mm

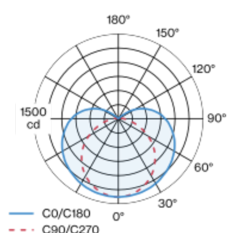
larghezza 60 mm

altezza 60 mm

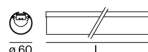


Profilo di supporto in profilo di alluminio estruso; convertitore integrato nel corpo illuminante; per sistemi di illuminazione continui; superficie verniciata a polveri bianco; per installazioni a plafone da parete / da soffitto o sospensione (funi di 1500mm - obliquo o diritto - come accessorio); montaggio facile con clips a soffitto (disponibile come accessorio) o altezza regolabile sull'apparecchio, senza utensili; fissaggio sul corpo illuminante nel punto preferito; rosone per cablaggio passante (disponibile come accessorio); collegamento elettrico degli apparecchi tramite sistema presa/spina; connettore (a L, a T o a X) disponibile come accessorio; collegamento dell'apparecchio ruotabile attorno al proprio asse, il che rende possibile realizzare qualsiasi angolo spaziale; controllo della luce con ottica lenticolare di alta qualità per un'illum. omogenea; cover cilindrica trasparente con ottica prismatica lineare; con leggera illuminazione del soffitto; colore della luce 3000 K; binning iniziale MacAdam \leq 3 SDCM; CRI \geq 80; 90 % min. del flusso luminoso dopo 50000 ore di esercizio; LED a efficienza energetica con un'elevata resa cromatica; grado protezione IP20; classe isolamento 1; 220-240 V; incl. convertitore DALI-2; accessorio indicato a parte; sorgente luminosa sostituibile da tecnici specializzati autorizzati; dispositivo di controllo sostituibile da tecnici specializzati autorizzati;

Distribuzione della luce



Disegno prodotto



¹ Codice RAL

² Valore del prodotto contenitore a pieno carico (non regolato)

³ incl. considerazione delle perdite ottiche, delle perdite dell'unità di controllo interna e dell'efficienza del dispositivo operativo

Istruzioni di montaggio

