

VARO 110 S

track


180-6530237S



Progetto / Tipo

Appunti

Quantità / Data



Generale

Soffitto , Binario

orientabile max 90°

rotazione 355°

bianco , RAL 9016 ¹

IP20

3210 lm

LED

3500 K

CRI ≥ 90

L85 / 50000 h

MacAdam iniziale ≤ 3 SDCM

R_g: 97 , R_f: 90 , R₍₁₋₁₅₎: 93

MR 0.73

MDER 0.66

Ottico

spot

angolo del fascio 14°

Dati elettrici

DALI-2

220-240 V

sistema 23.4 W

sistema 137 lm/W²

classe isolamento 2

Dati fisici

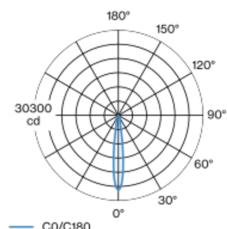
diametro 110 mm

altezza 110 mm

¹ Codice RAL

² APPARECCHIO: con considerazione di perdite ottiche e dell'unità di controllo. SISTEMA: con considerazione di perdite ottiche, dell'unità di controllo ed efficienza del dispositivo.

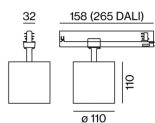
Distribuzione della luce



spot 14°

h (m)	E0° (lx)	ø (m)
1	26400	0.25
2	6600	0.50
3	2900	0.75
4	1700	1.00
5	1100	1.25

Disegno prodotto



Istruzioni di montaggio



Calcolatore di illuminazione



[180-6530237S] I dati tecnici indicati sono valori caratteristici per una temperatura ambiente di 25°C. I dati relativi al flusso luminoso sono inizialmente soggetti a una tolleranza del +/- 10%, quelli relativi alla potenza di allacciamento a una tolleranza del +/- 10% e quelli relativi alla temperatura di colore a una tolleranza di +/- 150 Kelvin. Non si risponde di eventuali refusi ed errori di stampa. Si applicano le condizioni generali di contratto (CGC) della XAL GmbH.
© XAL GmbH · Auer-Welsbach-Gasse 36 · 8055 Graz · Austria · www.xal.com

07.04.2025

VARO 110 S

track

180-6530237S



Progetto / Tipo

Appunti

Quantità / Data

Fattore di manutenzione

Tempo di funzionamento [h]	10 000	20 000	30 000	40 000	50 000
LLMF	0.975	0.944	0.913	0.883	0.854
LSF	1	1	1	1	1

MF	LMF × RSMF × LLMF × LSF	RSMF ^a	Fattore di manutenzione del locale
MF	Fattore di manutenzione	LLMF	Fattore di manutenzione del flusso luminoso
LMF ^a	Fattore di manutenzione dell'apparecchio	LSF	Fattore di sopravvivenza della lampada

^a Secondo "CIE 97, Maintenance of indoor electric lighting systems", 2005, ISBN 3-900-734-34-8. I valori devono essere determinati dal pianificatore.

Accessori ottici

HONEYCOMB LOUVER

Ø (MM)
106

N. ARTICOLO/I
080-6501118



WIDE FLOOD LENS

Ø (MM)
106

N. ARTICOLO/I
080-6502110W



OVAL LENS

Ø (MM)
106

N. ARTICOLO/I
080-6502210



SNOOT

TIPO	Ø (MM)
corto	97
medio	97
smussato	97

N. ARTICOLO/I
080-6503118
080-6503218
080-6503318

