

VARO 110 S


180-6531018S



Progetto / Tipo

Appunti

Quantità / Data



Generale

Soffitto, Binario

orientabile max 90°

rotazione 355°

nero, RAL9005¹

IP20

4440 lm

LED

3000 K

CRI ≥ 90

L85 / 50000 h

MacAdam iniziale ≤ 3 SDCM

R_g: 99, R_f: 92, R₍₁₋₁₅₎: 93

MR 0.61

MDER 0.55

Ottico

spot

beam angle 14°

Dati elettrici

non DIM

36 W

classe isolamento 2 220-240V

123 lm/W

Dati fisici

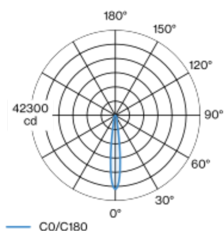
diameter 110 mm

altezza 110 mm

¹ Codice RAL

Faretto da binario elettrificato in alluminio pressofuso; superficie verniciata a polveri nero; girevole 355° e orientabile 90°; converter integrato nell'adattatore in plastica; raffreddamento passivo del LED grazie alla geometria ottimizzata del dissipatore; con tecnologia COB (Chip on Board) per la massima efficienza; assenza di ombre multiple; colore della luce 3000 K; binning iniziale MacAdam ≤ 3 SDCM; CRI ≥ 90; 85 % min. del flusso luminoso dopo 50000 ore di esercizio; LED a efficienza energetica con un'elevata resa cromatica; incl. riflettore in alluminio di qualità con ottica a sfaccettature sferiche; anodizzato lucido; riflesso colore neutro grazie ad una assoluta libertà dei colori di interferenza; per una presentazione brillante degli oggetti; emissione precisa con angolo di emissione di 14°; installabile e intercambiabile senza attrezzi; unità ottiche disponibili come accessori; accessori ottici combinabili tra loro; accessorio indicato a parte; grado protezione IP20; classe isolamento 2 220-240V; incl. convertitore, non dimmerabile; adattatore per installazione senza utensili o scorrimento in vari binari trifase; sorgente luminosa sostituibile da tecnici specializzati autorizzati; dispositivo di controllo sostituibile da tecnici specializzati autorizzati;

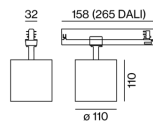
Distribuzione della luce



spot 14°

h (m)	E0° (lx)	ø (m)
1	36600	0.25
2	9100	0.50
3	4100	0.75
4	2300	1.00
5	1500	1.25

Disegno prodotto



Istruzioni di montaggio



Calcolatore di illuminazione



[180-6531018S] I dati tecnici indicati sono valori caratteristici per una temperatura ambiente di 25°C. I dati relativi al flusso luminoso sono inizialmente soggetti a una tolleranza del +/- 10%, quelli relativi alla potenza di allacciamento a una tolleranza del +/- 10% e quelli relativi alla temperatura di colore a una tolleranza di +/- 150 Kelvin. Non si risponde di eventuali refusi ed errori di stampa. Si applicano le condizioni generali di contratto (CGC) della XAL GmbH.
© XAL GmbH · Auer-Welsbach-Gasse 36 · 8055 Graz · Austria · www.xal.com

27.09.2024

VARO 110 S

180-6531018S



Progetto / Tipo

Appunti

Quantità / Data

Fattore di manutenzione

Tempo di funzionamento [h]	10 000	20 000	30 000	40 000	50 000
LLMF	0.977	0.95	0.923	0.897	0.872
LSF	1	1	1	1	1

MF	LMF × RSMF × LLMF × LSF	RSMF ^a	Fattore di manutenzione del locale
MF	Fattore di manutenzione	LLMF	Fattore di manutenzione del flusso luminoso
LMF ^a	Fattore di manutenzione dell'apparecchio	LSF	Fattore di sopravvivenza della lampada

^a Secondo "CIE 97, Maintenance of indoor electric lighting systems", 2005, ISBN 3-900-734-34-8. I valori devono essere determinati dal pianificatore.

Accessori ottici

HONEYCOMB LOUVER

Ø (MM)	N. ARTICOLO/I
106	080-6501118



WIDE FLOOD LENS

Ø (MM)	N. ARTICOLO/I
106	080-6502110W



OVAL LENS

Ø (MM)	N. ARTICOLO/I
106	080-6502210



SNOOT

TIPO	Ø (MM)	N. ARTICOLO/I
corto	97	080-6503118
medio	97	080-6503218
angolo	97	080-6503318

