

# MOVE IN 45 round

trim

063-8121518S 063-8822117 002-90720



Progetto / Tipo

Appunti

Quantità / Data



## Generale

Soffitto , Semi-incasso

nero , RAL 9005 <sup>1</sup>

Set di montaggio bianco traffico

IP20

1100 lm

apparecchio 86 lm/W<sup>2</sup>

## LED

3000 K

CRI  $\geq 90$

L80 / 50000 h

MacAdam iniziale  $\leq 2$  SDCM

R<sub>g</sub>: 100 , R<sub>f</sub>: 91 , R<sub>f1-5</sub>: 88

MR 0.59

MDER 0.53

## Ottico

spot

angolo del fascio 12°

PstLM  $\leq 1.0$  <sup>3</sup>

SVM  $\leq 0.4$  <sup>3</sup>

## Dati elettrici

DALI-2

220-240 V

sistema 15.0 W

apparecchio 12.8 W

37 Vf

350 mA

classe isolamento 2

1 DALI Addr.

## Dati fisici

bordo

diametro 77 mm

altezza 107 mm

0.29 kg

## Sagoma

diametro 65 mm

spessore min. del soffitto 2 mm

spessore max. del soffitto 25 mm

profondità di incasso 195 mm

<sup>1</sup> Codice RAL

<sup>2</sup> APPARECCHIO: con considerazione di perdite ottiche e dell'unità di controllo. SISTEMA: con considerazione di perdite ottiche, dell'unità di controllo ed efficienza del dispositivo.

<sup>3</sup> Valore del prodotto contenitore a pieno carico (non regolato)

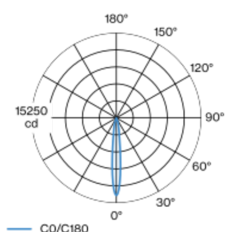
## Istruzioni di montaggio



## Calcolatore di illuminazione



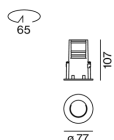
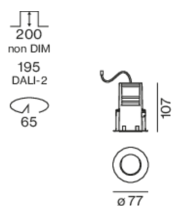
## Distribuzione della luce



spot 12°

h (m)	E0° (lx)	ø (m)
1	13900	0.21
2	3500	0.42
3	1500	0.63
4	900	0.84
5	600	1.06

## Disegno prodotto



[063-8121518S 063-8822117 002-90720] I dati tecnici indicati sono valori caratteristici per una temperatura ambiente di 25°C. I dati relativi al flusso luminoso sono inizialmente soggetti a una tolleranza del +/- 10%, quelli relativi alla potenza di allacciamento a una tolleranza del +/- 10% e quelli relativi alla temperatura di colore a una tolleranza di +/- 150 Kelvin. Non si risponde di eventuali refusi ed errori di stampa. Si applicano le condizioni generali di contratto (CGC) della XAL GmbH.

© XAL GmbH · Auer-Welsbach-Gasse 36 · 8055 Graz · Austria · [www.xal.com](http://www.xal.com)

04.04.2025