

MOVE IN 45 square

trim

063-8421514M 063-8842117 002-90728



Progetto / Tipo _____

Appunti _____

Quantità / Data _____



Generale

Soffitto , Semi-incasso _____

cromato _____

Set di montaggio bianco traffico _____

IP20 _____

1270 lm _____

apparecchio 95 lm/W¹ _____

LED

3000 K _____

CRI ≥ 90 _____

L80 / 50000 h _____

MacAdam iniziale ≤ 2 SDCM _____

R_g: 100 , R_f: 91 , R_{f1-5}: 88 _____

MR 0.59 _____

MDER 0.53 _____

Ottico

medium _____

angolo del fascio 24° _____

PstLM ≤ 1.0² _____

SVM ≤ 0.4² _____

Faretto quadrato in alluminio; superficie cromato; montaggio senza attrezzi con sistema brevettato a moschettone sferico; apparecchio da incasso con bordo bianco traffico; adatto per soffitti con spessore di 2-25 mm; faretto regolabile in altezza senza utensili: a filo soffitto o sporgente di 25 mm o 35 mm; raffreddamento passivo del LED grazie alla geometria ottimizzata del dissipatore; con tecnologia COB (Chip on Board) per la massima efficienza; assenza di ombre multiple; colore della luce 3000 K; binning iniziale MacAdam ≤ 2 SDCM; CRI ≥ 90; 80 % min. del flusso luminoso dopo 50000 ore di esercizio; LED a efficienza energetica con un'elevata resa cromatica; riflettore d'alta qualità con ottica sfaccettata in alluminio applicato a vapore; emissione precisa con angolo di emissione di 24°; ottimo anti-abbagliamento con livelli punto luce rientrati; unità ottico disponibile come accessorio; accessorio indicato a parte; grado protezione IP20; classe isolamento 2; 220-240 V; incl. convertitore DALI-2; ; Convertitore cablato su lato secondario; sorgente luminosa sostituibile da tecnici specializzati autorizzati; dispositivo di controllo sostituibile da tecnici specializzati autorizzati;

Dati elettrici

DALI-2 _____

220-240 V _____

sistema 15.9 W _____

apparecchio 13.5 W _____

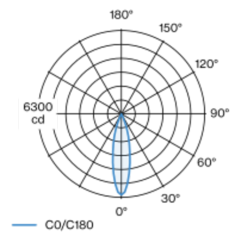
36 Vf _____

400 mA _____

classe isolamento 2 _____

1 DALI Addr. _____

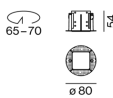
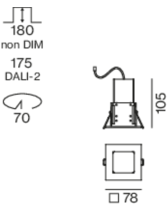
Distribuzione della luce



medium 24°

h (m)	E0° (lx)	ø (m)
1	6120	0.43
2	1530	0.86
3	680	1.30
4	380	1.73
5	240	2.16

Disegno prodotto



Dati fisici

bordo _____

diametro 78 mm _____

altezza 105 mm _____

0.36 kg _____

Sagoma

diametro 70 mm _____

spessore min. del soffitto 2 mm _____

spessore max. del soffitto 25 mm _____

profondità di incasso 175 mm _____

¹ APPARECCHIO: con considerazione di perdite ottiche e dell'unità di controllo. SISTEMA: con considerazione di perdite ottiche, dell'unità di controllo ed efficienza del dispositivo.
² Valore del prodotto contenitore a pieno carico (non regolato)

Istruzioni di montaggio



Calcolatore di illuminazione

