

MOVE IT PRO trimless track emergency

086-5124138



Progetto / Tipo

Appunti

Quantità / Data



Generale

Soffitto / Parete , Incasso

nero , RAL 9005 ¹

IP20

Dati elettrici

DALI-2

classe isolamento 1

Dati fisici

lunghezza 4000 mm

larghezza 110 mm

altezza 55 mm

incasso senza bordo

Sagoma

lunghezza 4004 mm

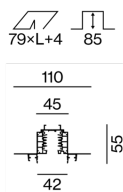
larghezza 45 mm

profondità di incasso 59 mm

¹ Codice RAL

Profilo in alluminio estruso largo 45 mm e alto 55 mm; per incasso a scomparsa in soffitti di cartongesso; adatto per soffitti con spessore di 12,5 mm; con conduttori in rame trifase integrati + 4 conduttori in rame per l'illuminazione di emergenza (2 circuiti per l'illuminazione di emergenza) + 2 conduttori in rame DALI per il prelievo della tensione di alimentazione, l'alimentazione per l'illuminazione di emergenza e il segnale DALI; superficie verniciata a polveri nero; gli inserti luminosi, compreso l'adattatore ad alta potenza + il convertitore, possono essere installati in modo flessibile e senza attrezzi; grado protezione IP20; classe isolamento 1; accessorio indicato a parte;

Disegno prodotto



Istruzioni di montaggio



[*086-5124138*] I dati tecnici indicati sono valori caratteristici per una temperatura ambiente di 25°C. I dati relativi al flusso luminoso sono inizialmente soggetti a una tolleranza del +/- 10%, quelli relativi alla potenza di allacciamento a una tolleranza del +/- 10% e quelli relativi alla temperatura di colore a una tolleranza di +/- 150 Kelvin. Non si risponde di eventuali refusi ed errori di stampa. Si applicano le condizioni generali di contratto (CGC) della XAL GmbH.
© XAL GmbH · Auer-Welsbach-Gasse 36 · 8055 Graz · Austria · www.xal.com

05.04.2025

MOVE IT PRO trimless track emergency

086-5124138



Progetto / Tipo

Appunti

Quantità / Data

Accessori di montaggio

END CAP

TIPO	COLORE	L-L-A (MM)	N. ARTICOLO/I
1 pezzo	bianco traffico	68-7-49	086-5220117
1 pezzo	nero intenso	68-7-49	086-5220118



Accessori di montaggio

CONNECTOR

TIPO	COLORE	L-L-A (MM)	N. ARTICOLO/I
connettore lineare elettrico	nero intenso	122-27-33	086-5211138



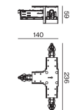
L CONNECTOR

TIPO	COLORE	L-L-A (MM)	N. ARTICOLO/I
contatti esterni	bianco traffico	140-140-55	086-5221337
contatti esterni	nero intenso	140-140-55	086-5221338
contatti interni	bianco traffico	140-140-55	086-5222337
contatti interni	nero intenso	140-140-55	086-5222338
meccanico	bianco traffico	92-92-55	086-5222307
meccanico	nero intenso	92-92-55	086-5222308



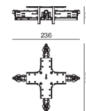
T CONNECTOR

TIPO	COLORE	L-L-A (MM)	N. ARTICOLO/I
contatti interni - destra	bianco traffico	236-140-55	086-5221437
contatti interni - destra	nero intenso	236-140-55	086-5221438
contatti interni - sinistra	bianco traffico	236-140-55	086-5222437
contatti interni - sinistra	nero intenso	236-140-55	086-5222438
contatti esterni - destra	bianco traffico	236-140-55	086-5221737
contatti esterni - destra	nero intenso	236-140-55	086-5221738
contatti esterni - sinistra	bianco traffico	236-140-55	086-5222737
contatti esterni - sinistra	nero intenso	236-140-55	086-5222738
meccanico	bianco traffico	138-92-55	086-5222407
meccanico	nero intenso	138-92-55	086-5222408



X CONNECTOR

TIPO	COLORE	L-L-A (MM)	N. ARTICOLO/I
	bianco traffico	236-236-55	086-5221537
	nero intenso	236-236-55	086-5221538
meccanico	bianco traffico	138-138-55	086-5221507
meccanico	nero intenso	138-138-55	086-5221508



Accessori di montaggio

MECHANICAL LINEAR CONNECTOR SET

N. ARTICOLO/I
050-2011110



[086-5124138] I dati tecnici indicati sono valori caratteristici per una temperatura ambiente di 25°C. I dati relativi al flusso luminoso sono inizialmente soggetti a una tolleranza del +/- 10%, quelli relativi alla potenza di allacciamento a una tolleranza del +/- 10% e quelli relativi alla temperatura di colore a una tolleranza di +/- 150 Kelvin. Non si risponde di eventuali refusi ed errori di stampa. Si applicano le condizioni generali di contratto (CGC) della XAL GmbH.
© XAL GmbH · Auer-Welsbach-Gasse 36 · 8055 Graz · Austria · www.xal.com

05.04.2025

MOVE IT PRO trimless track emergency

086-5124138



Progetto / Tipo

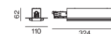
Appunti

Quantità / Data

Accessori elettrici

POWER FEEDER WITH EMERGENCY CONDUCTORS

TIPO	COLORE	L-L-A (MM)	N. ARTICOLO/I
alimentazione finale contatti a sinistra	bianco traffico	324-110-62	086-5224137
alimentazione finale contatti a sinistra	nero intenso	324-110-62	086-5224138
alimentazione finale contatti a destra	bianco traffico	324-110-62	086-5223137
alimentazione finale contatti a destra	nero intenso	324-110-62	086-5223138
alimentazione centrale	bianco traffico	500-110-62	086-5223237
alimentazione centrale	nero intenso	500-110-62	086-5223238



POWER FEEDER WITHOUT EMERGENCY CONDUCTORS

TIPO	COLORE	L-L-A (MM)	N. ARTICOLO/I
alimentazione all'interno del binario	nero intenso	131-24-33	086-5213338



Accessori elettrici


ESSENTIAL SENSOR MOVE IT PRO

TIPO	COLORE	L-L-A (MM)	N. ARTICOLO/I
luminosità & presenza	bianco traffico	260-43-46	086-5218117
luminosità & presenza	nero intenso	260-43-46	086-5218118



SENSE SENSOR MOVE IT PRO

TIPO	COLORE	L-L-A (MM)	N. ARTICOLO/I
luminosità, presenza, temperatura, livello di rumore, umidità, CO2	bianco traffico	260-43-46	086-5218127
luminosità, presenza, temperatura, livello di rumore, umidità, CO2	nero intenso	260-43-46	086-5218128



Accessori ottici

BLIND COVER

COLORE	L-L-A (MM)	N. ARTICOLO/I
bianco traffico	25000-45-5	086-6082507B
nero intenso	25000-45-5	086-6082508B



BLIND COVER ALUMINIUM

COLORE	L-L-A (MM)	N. ARTICOLO/I
bianco traffico	1000-45-9	086-6010007B
nero intenso	1000-45-9	086-6010008B
bianco traffico	2000-45-9	086-6030007B
nero intenso	2000-45-9	086-6030008B
bianco traffico	3000-45-9	086-6050007B
nero intenso	3000-45-9	086-6050008B

