

LOUVER WIDE

MOVE IT PRO

086-6450534X



Progetto / Tipo

Appunti

Quantità / Data



Generale

Soffitto , Binario

riflettore ampio

riflettore cromato

IP20

7740 lm

2580 lm/m

LED

3000 K

CRI ≥ 80

L90 / 50000 h

MacAdam iniziale ≤ 3 SDCM

MR 0.56

MDER 0.51

Ottico

super wide flood

UGR ≤ 19 , $\geq 65^\circ$ <1500 cd/m²

Dati elettrici

DALI-2

220-240 V

sistema 47 W

sistema 165 lm/W¹

classe isolamento 2

1 DALI Addr.

16 W/m

Dati fisici

lunghezza 3000 mm

larghezza 43 mm


altezza 13 mm

¹ incl. considerazione delle perdite ottiche, delle perdite dell'unità di controllo interna e dell'efficienza del dispositivo operativo

Istruzioni di montaggio

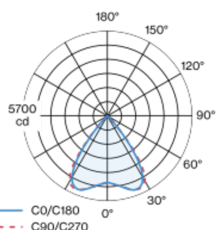


Calcolatore di illuminazione




Inserito luminoso lineare in plastica; gli inserti luminosi, compreso l'adattatore ad alta potenza + il convertitore, possono essere installati e spostati senza attrezzi; a filo del profilo; alimentazione del MOVE IT PRO system attraverso binari elettrificati; riflettore di alta qualità con superficie sfaccettata in alluminio vaporizzato; riflettore cromato; caratteristica di emissione precisa con distribuzione simmetrica della luce; per l'impiego in scuole e uffici; UGR ≤ 19 ; luce da lavoro adatta a schermi conform. DIN EN 12464-1; luminanza superiore a $65^\circ \leq 1500$ cd/m²; raffreddamento passivo del LED grazie alla geometria ottimizzata del dissipatore; colore della luce 3000 K; binning iniziale MacAdam ≤ 3 SDCM; CRI ≥ 80 ; 90 % min. del flusso luminoso dopo 50000 ore di esercizio; LED a efficienza energetica con un'elevata resa cromatica; grado protezione IP20; classe isolamento 2; 220-240 V; controllo singolo DALI; comfort visivo con il dimming analogico senza sfarfallio (livello minimo 1%); sorgente luminosa sostituibile da tecnici specializzati autorizzati; dispositivo di controllo sostituibile da tecnici specializzati autorizzati;

Distribuzione della luce



Disegno prodotto



[086-6450534X] I dati tecnici indicati sono valori caratteristici per una temperatura ambiente di 25°C. I dati relativi al flusso luminoso sono inizialmente soggetti a una tolleranza del +/- 10%, quelli relativi alla potenza di allacciamento a una tolleranza del +/- 10% e quelli relativi alla temperatura di colore a una tolleranza di +/- 150 Kelvin. Non si risponde di eventuali refusi ed errori di stampa. Si applicano le condizioni generali di contratto (CGC) della XAL GmbH.
© XAL GmbH · Auer-Welsbach-Gasse 36 · 8055 Graz · Austria · www.xal.com

11.04.2025