

INDIRECT high power

MOVE IT PRO

086-6815430B



Progetto / Tipo

Appunti

Quantità / Data



Generale

Soffitto , Binario

indirect batwing high power

bianco

IP20

2990 lm

3060 lm/m

LED

2700 K

CRI ≥ 80

L90 / 50000 h

MacAdam iniziale ≤ 3 SDCM

MR 0.48

MDER 0.44

Ottico

batwing

UGR ≤ 10 , $\geq 65^\circ$ < 1500 cd/m²

PstLM ≤ 1.0 ¹

SVM ≤ 0.4 ¹

Dati elettrici

DALI-2

220-240 V

sistema 24.3 W

sistema 123 lm/W²

classe isolamento 2

1 DALI Addr.

25 W/m

Dati fisici

lunghezza 982 mm

larghezza 24 mm

altezza 6 mm


¹ Valore del prodotto contenitore a pieno carico (non regolato)

² incl. considerazione delle perdite ottiche, delle perdite dell'unità di controllo interna e dell'efficienza del dispositivo operativo

Istruzioni di montaggio

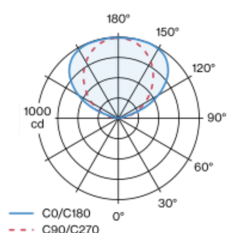


Calcolatore di illuminazione




Inserito luminoso lineare in plastica; gli inserti luminosi, compreso l'adattatore ad alta potenza + il convertitore, possono essere installati e spostati senza attrezzi; a filo del profilo; alimentazione del MOVE IT PRO system attraverso binari elettrificati; aggiunta di luce indiretta per accenti sul soffitto; ottica lenticolare di alta qualità per un'illuminazione a soffitto massima e omogenea; raffreddamento passivo del LED grazie alla geometria ottimizzata del dissipatore; colore della luce 2700 K; binning iniziale MacAdam ≤ 3 SDCM; CRI ≥ 80 ; 90 % min. del flusso luminoso dopo 50000 ore di esercizio; LED a efficienza energetica con un'elevata resa cromatica; grado protezione IP20; classe isolamento 2; 220-240 V; controllo singolo DALI; comfort visivo con il dimming analogico senza sfarfallio (livello minimo 1%); sorgente luminosa sostituibile da tecnici specializzati autorizzati; dispositivo di controllo sostituibile da tecnici specializzati autorizzati;

Distribuzione della luce



Disegno prodotto



[086-6815430B] I dati tecnici indicati sono valori caratteristici per una temperatura ambiente di 25°C. I dati relativi al flusso luminoso sono inizialmente soggetti a una tolleranza del +/- 10%, quelli relativi alla potenza di allacciamento a una tolleranza del +/- 10% e quelli relativi alla temperatura di colore a una tolleranza di +/- 150 Kelvin. Non si risponde di eventuali refusi ed errori di stampa. Si applicano le condizioni generali di contratto (CGC) della XAL GmbH.
© XAL GmbH · Auer-Welsbach-Gasse 36 · 8055 Graz · Austria · www.xal.com

11.04.2025