

BO 45 base surface 2 lamps

049-643073XV



Progetto / Tipo

Appunti

Quantità / Data



Generale

Soffitto , Binario

orientabile max 90°

rotazione 330°

colori speciali

IP20

786 lm

LED

3500 K

CRI ≥ 90

L85 / 50000 h

MacAdam iniziale ≤ 3 SDCM

R_g: 97 , R_f: 90 , R_{t(1-5)}: 87

MR 0.68

MDER 0.62

Ottico

super spot

angolo del fascio 8°

PstLM ≤ 1.0 ¹

SVM ≤ 0.4 ¹

Dati elettrici

DALI-2

220-240 V

sistema 14.1 W

sistema 56 lm/W²

classe isolamento 1

1 DALI Addr.

Dati fisici

lunghezza 245 mm

larghezza 55 mm

altezza 164 mm

0.7 kg


¹ Valore del prodotto contenitore a pieno carico (non regolato)

² incl. considerazione delle perdite ottiche, delle perdite dell'unità di controllo interna e dell'efficienza del dispositivo operativo

Istruzioni di montaggio

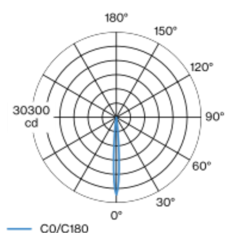


Calcolatore di illuminazione



Faretto a plafone in alluminio; a 2 luci; faretti cilindrici; superficie verniciata a polveri colori speciali; girevole 330° e orientabile 90°; alloggiamento con montaggio a superficie in alluminio, convertitore incluso; piastra di montaggio preinstallabile con unità convertitore premontata; corpo illuminante montabile ad appoggio senza attrezzi tramite blocco di sicurezza; raffreddamento passivo del LED grazie alla geometria ottimizzata del dissipatore; con LED high power per la massima efficienza; assenza di ombre multiple; colore della luce 3500 K; binning iniziale MacAdam ≤ 3 SDCM; CRI ≥ 90; 85 % min. del flusso luminoso dopo 50000 ore di esercizio; LED a efficienza energetica con un'elevata resa cromatica; incl. ottica a lente di alta qualità; emissione precisa con angolo di emissione di 8°; ottimo anti-abbagliamento con livelli punto luce rientrati; unità ottico disponibile come accessorio; accessorio indicato a parte; grado protezione IP20; classe isolamento 1; 220-240 V; incl. convertitore DALI-2; comfort visivo con il dimming analogico senza sfarfallio (livello minimo 1%); apparecchio per cablaggio passante; sorgente luminosa sostituibile da tecnici specializzati autorizzati; dispositivo di controllo sostituibile da tecnici specializzati autorizzati;

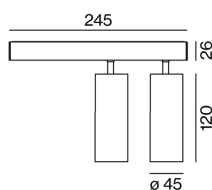
Distribuzione della luce



super spot 8°

h (m)	E0° (lx)	ø (m)
1	13700	0.14
2	3400	0.28
3	1500	0.41
4	900	0.55
5	500	0.69

Disegno prodotto



BO 45 base surface 2 lamps

049-643073XV



Progetto / Tipo

Appunti

Quantità / Data

Fattore di manutenzione

Tempo di funzionamento [h]	10 000	20 000	30 000	40 000	50 000
LLMF	0.98	0.95	0.92	0.89	0.86
LSF	1	1	1	1	1

MF	LMF × RSMF × LLMF × LSF	RSMF ^a	Fattore di manutenzione del locale
MF	Fattore di manutenzione	LLMF	Fattore di manutenzione del flusso luminoso
LMF ^a	Fattore di manutenzione dell'apparecchio	LSF	Fattore di sopravvivenza della lampada

^a Secondo "CIE 97, Maintenance of indoor electric lighting systems", 2005, ISBN 3-900-734-34-8. I valori devono essere determinati dal pianificatore.

Tipi di interruttori di circuito

Tipo di interruttore automatico	Numero di apparecchi
B10	31
B13	48
B16	60
B20	62
B25	78
C10	52
C13	81
C16	85
C20	104
C25	130

Accessori ottici

HONEYCOMB LOUVER

COLORE	Ø (MM)	N. ARTICOLO/I
nero intenso	42	007-1965188



Accessori ottici

OVAL LENS

Ø (MM)	N. ARTICOLO/I
42	007-1965880



SOFT LENS

Ø (MM)	N. ARTICOLO/I
42	007-1965980



WALLWASHER LENS

Ø (MM)	N. ARTICOLO/I
42	007-1965780

