

# FRAME 40 high lumen

trim

042-7124138H



Progetto / Tipo

Appunti

Quantità / Data



### Generale

Soffitto , Incasso

nero , RAL9005 <sup>1</sup>

2260 lm/m

IP20

4530 lm

### LED

4000 K

CRI ≥ 90

L90 / 50000 h

MacAdam iniziale ≤ 3 SDCM

R<sub>g</sub>: 99 , R<sub>r</sub>: 92 , R<sub>t(1-15)</sub>: 90

MR 0.81

MDER 0.74

### Ottico

High Performance Opal

opal (lambertsch)

PstLM ≤ 1.0 <sup>2</sup>

SVM ≤ 0.4 <sup>2</sup>

### Dati elettrici

DALI-2

220-240 V

sistema 36 W

classe isolamento 1

sistema 126 lm/W<sup>3</sup>

18 W/m

### Dati fisici

bordo

lunghezza 2019 mm

larghezza 55 mm

altezza 60 mm

3 kg

### Sagoma

lunghezza 2009 mm


larghezza 45 mm

spessore min. del soffitto 8 mm

spessore max. del soffitto 25 mm

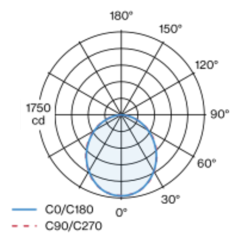
profondità di incasso 100 mm

<sup>1</sup> Codice RAL  
<sup>2</sup> Valore del prodotto contenitore a pieno carico (non regolato)  
<sup>3</sup> incl. optical losses and the efficiency of the operating device (converter)

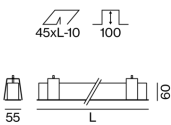


Corpo faro in profilo in alluminio estruso; apparecchio da incasso con bordo; adatto per soffitti con spessore di 8-25 mm; superficie verniciata a polveri nero; profilo apparecchio preassemblabile; componenti faro restanti montabili senza attrezzi; inserto luce LED costituito da alluminio verniciato altamente riflettente per una migliore gestione termica; colore della luce 4000 K; binning iniziale MacAdam ≤ 3 SDCM; CRI ≥ 90; 90 % min. del flusso luminoso dopo 50000 ore di esercizio; LED a efficienza energetica con un'elevata resa cromatica; diffusore HPO (High Performance Opal) per un'illuminazione omogenea; grado protezione IP20; classe isolamento 1; cablaggio interno apparecchio senza alogeni; incl. convertitore DALI-2; sorgente luminosa sostituibile da tecnici specializzati autorizzati; dispositivo di controllo sostituibile da tecnici specializzati autorizzati;

### Distribuzione della luce



### Disegno prodotto



### Istruzioni di montaggio



### Calcolatore di illuminazione

