

# BETO direct / indirect power

free standing U-shape

074-69546T7B



Progetto / Tipo

Appunti

Quantità / Data



## Generale

Pavimento , Piantana

bianco , RAL 9010 <sup>1</sup>

Riflettore cromo scuro

IP20

indiretto 7550 lm

diretto 1700 lm

totale 9250 lm

## LED

4000 K

CRI  $\geq 80$

L90 / 50000 h

MacAdam iniziale  $\leq 3$  SDCM

MR 0.72

MDER 0.65

## Ottico

Reflector

asymmetric

UGR < 10

PstLM  $\leq 1.0$  <sup>2</sup>

SVM  $\leq 0.4$  <sup>2</sup>

## Dati elettrici

Loxone Air incl. DIM touch sul palo

220-240 V

sistema 66 W

sistema 140 lm/W<sup>3</sup>

classe isolamento 1

## Dati fisici

U-shape

lunghezza 1055 mm

larghezza 42 mm


altezza 2100 mm

<sup>1</sup> Codice RAL

<sup>2</sup> Valore del prodotto contenitore a pieno carico (non regolato)

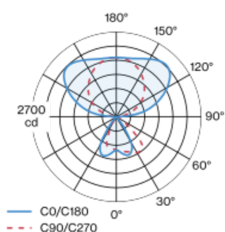
<sup>3</sup> APPARECCHIO: con considerazione di perdite ottiche e dell'unità di controllo. SISTEMA: con considerazione di perdite ottiche, dell'unità di controllo ed efficienza del dispositivo.

## Istruzioni di montaggio

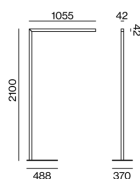


Apparecchio verticale in profilo in alluminio estruso, modello con design angolare; forma estremamente sottile (solo 42 x 42 mm); stelo quadrato; piedistallo con apertura per piede tavolo (U-shape); superficie verniciata a polveri bianco; caratteristiche di emissione diretta / indiretta; componente luce diretta con riflettore ad alta lucentezza con design sfaccettato ed emissione asimmetrica; Riflettore cromo scuro; luce indiretta con chip dedicati e ottica lenticolare d'alta qualità, per una luminosità estensiva ed omogenea sul soffitto; UGR  $\leq 10$ ; colore della luce 4000 K; binning iniziale MacAdam  $\leq 3$  SDCM; CRI  $\geq 80$ ; 90 % min. del flusso luminoso dopo 50000 ore di esercizio; LED a efficienza energetica con un'elevata resa cromatica; grado protezione IP20; classe isolamento 1; 220-240 V; incl. TOUCH DIM tasto in miniatura; incl. cavo di collegamento (3 m) con spina Schuko; sorgente luminosa sostituibile da tecnici specializzati autorizzati; dispositivo di controllo sostituibile da tecnici specializzati autorizzati;

## Distribuzione della luce



## Disegno prodotto



[074-69546T7B] I dati tecnici indicati sono valori caratteristici per una temperatura ambiente di 25°C. I dati relativi al flusso luminoso sono inizialmente soggetti a una tolleranza del +/- 10%, quelli relativi alla potenza di allacciamento a una tolleranza del +/- 10% e quelli relativi alla temperatura di colore a una tolleranza di +/- 150 Kelvin. Non si risponde di eventuali refusi ed errori di stampa. Si applicano le condizioni generali di contratto (CGC) della XAL GmbH.  
© XAL GmbH · Auer-Welsbach-Gasse 36 · 8055 Graz · Austria · www.xal.com

06.04.2025

# BETO direct / indirect power

free standing U-shape

074-69546T7B



Progetto / Tipo

Appunti

Quantità / Data

## Fattore di manutenzione

Tempo di funzionamento [h]	10 000	20 000	30 000	40 000	50 000
LLMF	0.98	0.96	0.94	0.92	0.9
LSF	1	1	1	1	1

MF	LMF × RSMF × LLMF × LSF	RSMF <sup>a</sup>	Fattore di manutenzione del locale
MF	Fattore di manutenzione	LLMF	Fattore di manutenzione del flusso luminoso
LMF <sup>a</sup>	Fattore di manutenzione dell'apparecchio	LSF	Fattore di sopravvivenza della lampada

<sup>a</sup> Secondo "CIE 97, Maintenance of indoor electric lighting systems", 2005, ISBN 3-900-734-34-8. I valori devono essere determinati dal pianificatore.

## Tipi di interruttori di circuito

Tipo di interruttore automatico	Numero di apparecchi
B10	13
B13	17
B16	21
B20	27
C10	21
C13	28
C16	35
C20	45