


# SQUADRO double-sided wallwasher

trim

049-2020117A

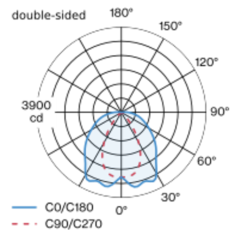


Progetto / Tipo
Appunti
Quantità / Data

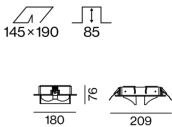


Faretto da incasso a soffitto, in alluminio pressofuso, modello a 2x2 luci; superficie verniciata a polveri bianco; con bordo perimetrale; adatto per soffitti con spessore di 2-25 mm; montaggio senza utensili con chiusura a molla a scatto; dissipatore integrato nella costruzione per una gestione termica ottimale e raffreddamento passivo dei LED; con tecnologia COB (Chip on Board) per la massima efficienza; colore della luce 4000 K; binning iniziale MacAdam  $\leq 2$  SDCM; CRI  $\geq 90$ ; 80 % min. del flusso luminoso dopo 50000 ore di esercizio; LED a efficienza energetica con un'elevata resa cromatica; faretto per corridoi wall floor washer con speciali riflettori multipli dotati di tecnologia a forma libera con ottica a sfaccettature per un controllo della luce di massima precisione; illuminazione di precisione di scaffali e corridoi; ottimo anti-abbagliamento longitudinale per il massimo comfort visivo nei corridoi; moduli luce regolabili (orientabile da +20° a -10°); grado protezione IP20; vetro protettivo IP 40 disponibile come accessorio; accessorio indicato a parte; classe isolamento 2 220-240V; incl. convertitore, non dimmerabile; sorgente luminosa sostituibile da tecnici specializzati autorizzati; dispositivo di controllo sostituibile da tecnici specializzati autorizzati;

## Distribuzione della luce



## Disegno prodotto



## Generale

Soffitto , Incasso
orientabile min -10°
orientabile max 20°
bianco , RAL9016 <sup>1</sup>
IP20
9790 lm

## LED

4000 K
CRI $\geq 90$
L80 / 50000 h
MacAdam iniziale $\leq 2$ SDCM
R <sub>g</sub> : 100 , R <sub>f</sub> : 92 , R <sub>f(1-5)</sub> : 91
MR 0.78
MDER 0.71

## Ottico

wall floor washer
PstLM $\leq 1.0$ <sup>2</sup>
SVM $\leq 0.4$ <sup>2</sup>

## Dati elettrici

non DIM
sistema 71 W
classe isolamento 2 220-240V
sistema 138 lm/W <sup>3</sup>

## Dati fisici

lunghezza 180 mm
larghezza 209 mm
altezza 76 mm

## Sagoma

lunghezza 145 mm
larghezza 190 mm
spessore min. del soffitto 2 mm
spessore max. del soffitto 25 mm
profondità di incasso 85 mm

<sup>1</sup> Codice RAL  
<sup>2</sup> Valore del prodotto contenitore a pieno carico (non regolato)  
<sup>3</sup> incl. optical losses and the efficiency of the operating device (converter)

## Istruzioni di montaggio

