




Progetto / Tipo
Appunti
Quantità / Data



RG0 IEC 62471	220-240V	X-PERT	X-PERT
------------------	----------	--------	--------

Generale

Soffitto , Incasso
bianco , RAL 9016 ¹
2300 lm/m
IP20
3450 lm

LED

4000 K
CRI ≥ 90
L90 / 50000 h
sicurezza fotobio. RG 0 - Rischio esente
MacAdam iniziale ≤ 3 SDCM
R _g : 99 , R _f : 92 , R _{t(1-15)} : 90
MR 0.81
MDER 0.74

Ottico

Microprismatic
microprismatic
PstLM ≤ 1.0 ²
SVM ≤ 0.4 ²

Corpo faro in profilo in alluminio estruso; modello spigoloso; per sistemi di illuminazione continui; testata di chiusura in alluminio impermeabile alla luce (disponibile come accessorio); superficie verniciata a polveri bianco; adatto per il montaggio nel sistema a soffitto a lamelle HAUFÉ; profilo di alluminio estruso per migliorare il bilancio termico; colore della luce 4000 K; binning iniziale MacAdam ≤ 3 SDCM; CRI ≥ 90; 90 % min. del flusso luminoso dopo 50000 ore di esercizio; LED a efficienza energetica con un'elevata resa cromatica; diffusore a microprismi in PMMA; grado protezione IP20; classe isolamento 2 220-240V; sicurezza fotobiologica secondo la normativa IEC 62471 gruppo di rischio RG 0 - Rischio esente; incl. convertitore DALI-2; convertitore posizionabile in modo flessibile sul profilo dell'apparecchio; convertitore adatto al cablaggio passante; accessorio indicato a parte; sorgente luminosa sostituibile da tecnici specializzati autorizzati; dispositivo di controllo sostituibile da tecnici specializzati autorizzati;

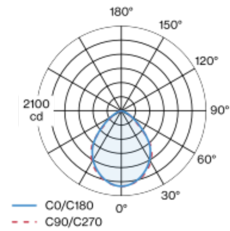
Dati elettrici

DALI-2
sistema 34 W
classe isolamento 2 220-240V
sistema 101 lm/W ³
23 W/m

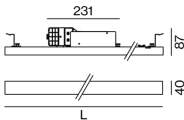
Dati fisici

lunghezza 1500 mm
larghezza 38 mm
altezza 77 mm
5.5 kg

Distribuzione della luce



Disegno prodotto



¹ Codice RAL
² Valore del prodotto contenitore a pieno carico (non regolato)
³ incl. optical losses and the efficiency of the operating device (converter)

Istruzioni di montaggio



Calcolatore di illuminazione

