

# MOVE IN 32 round

trim

063-8111516S 063-8821117 002-90743



Progetto / Tipo

Appunti

Quantità / Data



## Generale

Soffitto , Semi-incasso  
alluminio spazzolato  
Set di montaggio bianco traffico  
IP20  
800 lm

## LED

3000 K  
CRI  $\geq 90$   
L80 / 50000 h  
MacAdam iniziale  $\leq 2$  SDCM  
R<sub>g</sub>: 100 , R<sub>f</sub>: 91 , R<sub>(1-15)</sub>: 88  
MR 0.59  
MDER 0.53

## Ottico

spot  
angolo del fascio 18°  
PstLM  $\leq 1.0$ <sup>1</sup>  
SVM  $\leq 0.4$ <sup>1</sup>

## Dati elettrici

DALI-2  
220-240 V  
sistema 11.7 W  
inserto 8.7 W  
36 Vf  
250 mA  
classe isolamento 2  
sistema 68 lm/W<sup>2</sup>  
inserto 91 lm/W<sup>2</sup>  
1 DALI Addr.

## Dati fisici

bordo  
diametro 65 mm  
altezza 93 mm  
0.47 kg

## Sagoma

diametro 54 mm  
spessore min. del soffitto 2 mm  
spessore max. del soffitto 25 mm  
profondità di incasso 140 mm

<sup>1</sup> Valore del prodotto contenitore a pieno carico (non regolato)

<sup>2</sup> incl. optical losses and the efficiency of the operating device (converter)

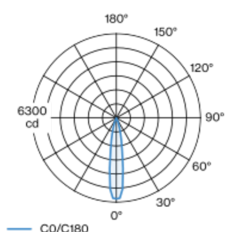
## Istruzioni di montaggio



## Calcolatore di illuminazione



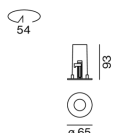
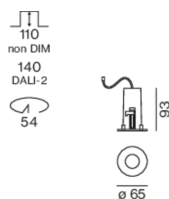
## Distribuzione della luce



spot 18°

h (m)	E0° (lx)	ø (m)
1	6060	0.32
2	1510	0.63
3	670	0.95
4	380	1.27
5	240	1.58

## Disegno prodotto



[063-8111516S 063-8821117 002-90743] I dati tecnici indicati sono valori caratteristici per una temperatura ambiente di 25°C. I dati relativi al flusso luminoso sono inizialmente soggetti a una tolleranza del +/- 10%, quelli relativi alla potenza di allacciamento a una tolleranza del +/- 10% e quelli relativi alla temperatura di colore a una tolleranza di +/- 150 Kelvin. Non si risponde di eventuali refusi ed errori di stampa. Si applicano le condizioni generali di contratto (CGC) della XAL GmbH.

© XAL GmbH · Auer-Welsbach-Gasse 36 · 8055 Graz · Austria · www.xal.com

29.01.2025

1 / 3

# MOVE IN 32 round

trim

063-8111516S 063-8821117 002-90743



Progetto / Tipo

Appunti

Quantità / Data

## Fattore di manutenzione

Tempo di funzionamento [h]	10 000	20 000	30 000	40 000	50 000
LLMF	0.96	0.92	0.88	0.85	0.81
LSF	1	1	1	1	1

MF	LMF × RSMF × LLMF × LSF	RSMF <sup>a</sup>	Fattore di manutenzione del locale
MF	Fattore di manutenzione	LLMF	Fattore di manutenzione del flusso luminoso
LMF <sup>a</sup>	Fattore di manutenzione dell'apparecchio	LSF	Fattore di sopravvivenza della lampada

<sup>a</sup> Secondo "CIE 97, Maintenance of indoor electric lighting systems", 2005, ISBN 3-900-734-34-8. I valori devono essere determinati dal pianificatore.

## Tipi di interruttori di circuito

Tipo di interruttore automatico	Numero di apparecchi
B10	80
B13	104
B16	130
B20	162
C10	135
C13	175
C16	220
C20	270

## Componenti

### MOUNTING HOUSING with trim

COLORE	Ø (MM)	N. ARTICOLO/I
bianco traffico	63	063-8821117

### POWER SUPPLY

TIPO	L-L-A (MM)	N. ARTICOLO/I
10 W	147-33-23	002-90743

## Accessori di montaggio

### SPECIAL MOUNTING TOOL

TIPO	Ø (MM)	N. ARTICOLO/I
necessario per installare scatola per montaggio senza bordo	83	063-8911110

## Accessori elettrici opzionali

### DIN RAIL POWER SUPPLY

TIPO	L-L-A (MM)	N. ARTICOLO/I
160 W	72-90-63	005-6520210

### DIN RAIL LED DRIVER

TIPO	L-L-A (MM)	N. ARTICOLO/I
DALI-2   200-1050 mA   2 x 42W	36-88-59	005-6121030

## Accessori ottici

### HONEYCOMB LOUVER

COLORE	Ø (MM)	N. ARTICOLO/I
nero intenso	30	007-1965168



# MOVE IN 32round

trim

063-8111516S 063-8821117 002-90743



Progetto / Tipo

Appunti

Quantità / Data

## Accessori ottici

### OVAL LENS

Ø (MM)	N. ARTICOLO/I
30	007-1965860



### SOFT LENS

Ø (MM)	N. ARTICOLO/I
30	007-1965960



### WALLWASHER LENS

Ø (MM)	N. ARTICOLO/I
30	007-1965760

