

MOVE IN 45 round

trimless

063-8121416M 063-8812117 002-90724



Progetto / Tipo

Appunti

Quantità / Data



Generale

Soffitto, Semi-incasso

alluminio spazzolato

IP20

1200 lm

LED

2700 K

CRI ≥ 90

L80 / 50000 h

MacAdam iniziale ≤ 2 SDCM

R_g: 99, R_f: 91, R₍₁₋₁₅₎: 89

MR 0.53

MDER 0.48

Ottico

medium

angolo del fascio 24°

PstLM ≤ 1.0 ¹

SVM ≤ 0.4 ¹

Dati elettrici

non DIM

sistema 15.9 W

inserto 13.5 W

36 Vf

400 mA

classe isolamento 2 220-240V

sistema 75 lm/W²

inserto 89 lm/W³

Dati fisici

senza bordo

diametro 75 mm

altezza 106 mm

0.37 kg

Sagoma

diametro 65 mm

spessore min. del soffitto 9 mm

spessore max. del soffitto 25 mm

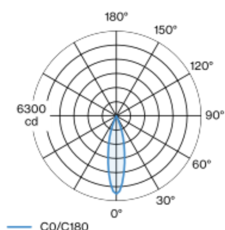
profondità di incasso 200 mm

¹ Valore del prodotto contenitore a pieno carico (non regolato)

² incl. optical losses and the efficiency of the operating device (converter)

³ incl. optical losses

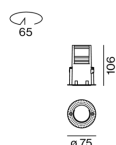
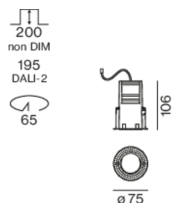
Distribuzione della luce



medium 24°

h (m)	E0° (lx)	ø (m)
1	5780	0.43
2	1440	0.86
3	640	1.30
4	360	1.73
5	230	2.16

Disegno prodotto



[063-8121416M 063-8812117 002-90724] I dati tecnici indicati sono valori caratteristici per una temperatura ambiente di 25°C. I dati relativi al flusso luminoso sono inizialmente soggetti a una tolleranza del +/- 10%, quelli relativi alla potenza di allacciamento a una tolleranza del +/- 10% e quelli relativi alla temperatura di colore a una tolleranza di +/- 150 Kelvin. Non si risponde di eventuali refusi ed errori di stampa. Si applicano le condizioni generali di contratto (CGC) della XAL GmbH.

© XAL GmbH · Auer-Welsbach-Gasse 36 · 8055 Graz · Austria · www.xal.com

24.11.2024

1 / 3

Istruzioni di montaggio



Calcolatore di illuminazione



MOVE IN 45 round

trimless

063-8121416M 063-8812117 002-90724



Progetto / Tipo

Appunti

Quantità / Data

Fattore di manutenzione

Tempo di funzionamento [h]	10 000	20 000	30 000	40 000	50 000
LLMF	0.96	0.92	0.89	0.85	0.82
LSF	1	1	1	1	1

MF	LMF × RSMF × LLMF × LSF	RSMF ^a	Fattore di manutenzione del locale
MF	Fattore di manutenzione	LLMF	Fattore di manutenzione del flusso luminoso
LMF ^a	Fattore di manutenzione dell'apparecchio	LSF	Fattore di sopravvivenza della lampada

^a Secondo "CIE 97, Maintenance of indoor electric lighting systems", 2005, ISBN 3-900-734-34-8. I valori devono essere determinati dal pianificatore.

Tipi di interruttori di circuito

Tipo di interruttore automatico	Numero di apparecchi
B10	31
B13	40
B16	50
B20	62
B25	78
C10	52
C13	67
C16	85
C20	104
C25	130

Componenti

MOUNTING HOUSING trimless

Ø (MM)	N. ARTICOLO/I
75	063-8812117



POWER SUPPLY

TIPO	L-L-A (MM)	N. ARTICOLO/I
22 W	180-30-21	002-90724



Accessori di montaggio

SPECIAL MOUNTING TOOL

TIPO	Ø (MM)	N. ARTICOLO/I
necessario per installare scatola per montaggio senza bordo	100	063-8912110



Accessori elettrici opzionali

DIN RAIL POWER SUPPLY

TIPO	L-L-A (MM)	N. ARTICOLO/I
160 W	72-90-63	005-6520210



DIN RAIL LED DRIVER

TIPO	L-L-A (MM)	N. ARTICOLO/I
DALI-2 200-1050 mA 2 x 42W	36-88-59	005-6121030



Accessori ottici

HONEYCOMB LOUVER

COLORE	Ø (MM)	N. ARTICOLO/I
nero intenso	42	007-1965188



[063-8121416M 063-8812117 002-90724] I dati tecnici indicati sono valori caratteristici per una temperatura ambiente di 25°C. I dati relativi al flusso luminoso sono inizialmente soggetti a una tolleranza del +/- 10%, quelli relativi alla potenza di allacciamento a una tolleranza del +/- 10% e quelli relativi alla temperatura di colore a una tolleranza di +/- 150 Kelvin. Non si risponde di eventuali refusi ed errori di stampa. Si applicano le condizioni generali di contratto (CGC) della XAL GmbH.
© XAL GmbH · Auer-Welsbach-Gasse 36 · 8055 Graz · Austria · www.xal.com

24.11.2024

MOVE IN 45 round

trimless

063-8121416M 063-8812117 002-90724



Progetto / Tipo

Appunti

Quantità / Data

Accessori ottici

OVAL LENS

Ø (MM)	N. ARTICOLO/I
42	007-1965880



SOFT LENS

Ø (MM)	N. ARTICOLO/I
42	007-1965980



WALLWASHER LENS

Ø (MM)	N. ARTICOLO/I
42	007-1965780

