

MOVE IN 45 flex round

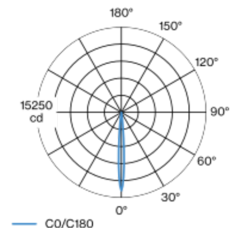
trim

063-8221416V 063-8822118 002-90726



Elemento faretto rotondo in alluminio; superficie alluminio spazzolato; montaggio senza attrezzi con sistema brevettato a moschettone sferico; apparecchio da incasso con bordo nero intenso; adatto per soffitti con spessore di 2-25 mm; faretto regolabile in altezza senza utensili: a filo soffitto o sporgente di 25 mm o 35 mm; girevole 360° e orientabile 90°; raffreddamento passivo del LED grazie alla geometria ottimizzata del dissipatore; con tecnologia COB (Chip on Board) per la massima efficienza; assenza di ombre multiple; colore della luce 2700 K; binning iniziale MacAdam ≤ 3 SDCM; CRI ≥ 90 ; 85 % min. del flusso luminoso dopo 50000 ore di esercizio; LED a efficienza energetica con un'elevata resa cromatica; riflettore d'alta qualità con ottica sfaccettata in alluminio applicato a vapore; emissione precisa con angolo di emissione di 8°; ottimo anti-abbagliamento con livelli punto luce rientrati; unità ottico disponibile come accessorio; accessorio indicato a parte; grado protezione IP20; classe isolamento 2 220-240V; incl. convertitore, non dimmerabile; ; Convertitore cablatto su lato secondario; sorgente luminosa sostituibile da tecnici specializzati autorizzati; dispositivo di controllo sostituibile da tecnici specializzati autorizzati;


Distribuzione della luce



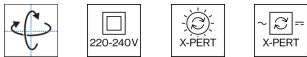
super spot 8°

h (m)	E0° (lx)	ø (m)
1	14000	0.14
2	3500	0.28
3	1600	0.41
4	900	0.55
5	600	0.69

Disegno prodotto



Progetto / Tipo
Appunti
Quantità / Data



Generale

Soffitto , Semi-incasso
orientabile max 90°
rotazione 360°
alluminio spazzolato
Set di montaggio nero intenso
IP20
400 lm

LED

2700 K
CRI ≥ 90
L85 / 50000 h
MacAdam iniziale ≤ 3 SDCM
R _g : 99 , R _r : 91 , R _{t(1-15)} : 89
MR 0.54
MDER 0.49

Ottico

super spot
angolo del fascio 8°
PstLM ≤ 1.0 ¹
SVM ≤ 0.4 ¹

Dati elettrici

non DIM
sistema 9.2 W
inserto 6.9 W
11 Vf
600 mA
classe isolamento 2 220-240V
sistema 43 lm/W ²
inserto 58 lm/W ³

Dati fisici

bordo
diametro 77 mm
altezza 107 mm
0.6 kg

Sagoma

diametro 65 mm
spessore min. del soffitto 2 mm
spessore max. del soffitto 25 mm
profondità di incasso 200 mm

¹ Valore del prodotto contenitore a pieno carico (non regolato)
² incl. optical losses and the efficiency of the operating device (converter)
³ incl. optical losses

Istruzioni di montaggio



Calcolatore di illuminazione

