

MOVE IN 45 flex round

trim


063-8221514M 063-8822117 002-90724



Progetto / Tipo

Appunti

Quantità / Data



Generale

Soffitto , Semi-incasso

orientabile max 90°

rotazione 360°

cromato

Set di montaggio bianco traffico

IP20

1270 lm

LED

3000 K

CRI ≥ 90

L80 / 50000 h

MacAdam iniziale ≤ 2 SDCM

R_g: 100 , R_f: 91 , R_{f(1-5)}: 88

MR 0.59

MDER 0.53

Ottico

medium

angolo del fascio 24°

P_{stLM} ≤ 1.0¹

SVM ≤ 0.4¹

Elemento faretto rotondo in alluminio; superficie cromato; montaggio senza attrezzi con sistema brevettato a moschettone sferico; apparecchio da incasso con bordo bianco traffico; adatto per soffitti con spessore di 2-25 mm; faretto regolabile in altezza senza utensili: a filo soffitto o sporgente di 25 mm o 35 mm; girevole 360° e orientabile 90°; raffreddamento passivo del LED grazie alla geometria ottimizzata del dissipatore; con tecnologia COB (Chip on Board) per la massima efficienza; assenza di ombre multiple; colore della luce 3000 K; binning iniziale MacAdam ≤ 2 SDCM; CRI ≥ 90; 80 % min. del flusso luminoso dopo 50000 ore di esercizio; LED a efficienza energetica con un'elevata resa cromatica; riflettore d'alta qualità con ottica sfaccettata in alluminio applicato a vapore; emissione precisa con angolo di emissione di 24°; ottimo anti-abbagliamento con livelli punto luce rientrati; unità ottico disponibile come accessorio; accessorio indicato a parte; grado protezione IP20; classe isolamento 2 220-240V; incl. convertitore, non dimmerabile; ; Convertitore cablato su lato secondario; sorgente luminosa sostituibile da tecnici specializzati autorizzati; dispositivo di controllo sostituibile da tecnici specializzati autorizzati;

Dati elettrici

non DIM

sistema 15.9 W

inserto 13.5 W

36 Vf

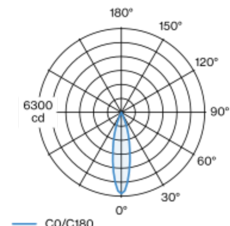
400 mA

classe isolamento 2 220-240V

sistema 80 lm/W²

inserto 95 lm/W³


Distribuzione della luce



medium 24°

h (m)	E0° (lx)	ø (m)
1	6120	0.43
2	1530	0.86
3	680	1.30
4	380	1.73
5	240	2.16

Disegno prodotto



Dati fisici

bordo

diametro 77 mm

altezza 107 mm

0.58 kg

Sagoma

diametro 65 mm

spessore min. del soffitto 2 mm

spessore max. del soffitto 25 mm

profondità di incasso 200 mm

¹ Valore del prodotto contenitore a pieno carico (non regolato)

² incl. optical losses and the efficiency of the operating device (converter)

³ incl. optical losses

Istruzioni di montaggio

Calcolatore di illuminazione

