

# MOVE IN 45 square

trim

063-8421514S 063-8842117 002-90722



Progetto / Tipo

Appunti

Quantità / Data



## Generale

Soffitto , Semi-incasso

cromato

Set di montaggio bianco traffico

IP20

1100 lm

apparecchio 86 lm/W<sup>1</sup>

## LED

3000 K

CRI  $\geq 90$

L80 / 50000 h

MacAdam iniziale  $\leq 2$  SDCM

R<sub>g</sub>: 100 , R<sub>f</sub>: 91 , R<sub>f1-5</sub>: 88

MR 0.59

MDER 0.53

## Ottico

spot

angolo del fascio 12°

PstLM  $\leq 1.0$ <sup>2</sup>

SVM  $\leq 0.4$ <sup>2</sup>

## Dati elettrici

non DIM

220-240 V

sistema 15.0 W

apparecchio 12.8 W

37 Vf

350 mA

classe isolamento 2

## Dati fisici

bordo

diametro 78 mm

altezza 105 mm

0.37 kg

## Sagoma

diametro 70 mm

spessore min. del soffitto 2 mm

spessore max. del soffitto 25 mm

profondità di incasso 180 mm

<sup>1</sup> APPARECCHIO: con considerazione di perdite ottiche e dell'unità di controllo. SISTEMA: con considerazione di perdite ottiche, dell'unità di controllo ed efficienza del dispositivo.

<sup>2</sup> Valore del prodotto contenitore a pieno carico (non regolato)

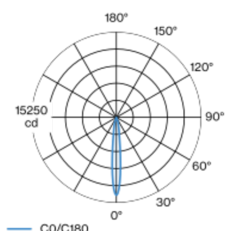
## Istruzioni di montaggio



## Calcolatore di illuminazione



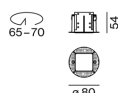
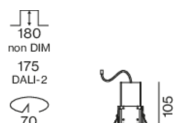
## Distribuzione della luce



spot 12°

h (m)	E0° (lx)	ø (m)
1	13900	0.21
2	3500	0.42
3	1500	0.63
4	900	0.84
5	600	1.06

## Disegno prodotto



[063-8421514S 063-8842117 002-90722] I dati tecnici indicati sono valori caratteristici per una temperatura ambiente di 25°C. I dati relativi al flusso luminoso sono inizialmente soggetti a una tolleranza del +/- 10%, quelli relativi alla potenza di allacciamento a una tolleranza del +/- 10% e quelli relativi alla temperatura di colore a una tolleranza di +/- 150 Kelvin. Non si risponde di eventuali refusi ed errori di stampa. Si applicano le condizioni generali di contratto (CGC) della XAL GmbH.

© XAL GmbH · Auer-Welsbach-Gasse 36 · 8055 Graz · Austria · www.xal.com

09.04.2025

1 / 2

# MOVE IN 45 square

trim

063-8421514S 063-8842117 002-90722



Progetto / Tipo
Appunti
Quantità / Data

## Fattore di manutenzione

Tempo di funzionamento [h]	10 000	20 000	30 000	40 000	50 000
LLMF	0.96	0.92	0.88	0.85	0.81
LSF	1	1	1	1	1

MF	LMF × RSMF × LLMF × LSF	RSMF <sup>a</sup>	Fattore di manutenzione del locale
MF	Fattore di manutenzione	LLMF	Fattore di manutenzione del flusso luminoso
LMF <sup>a</sup>	Fattore di manutenzione dell'apparecchio	LSF	Fattore di sopravvivenza della lampada

<sup>a</sup> Secondo "CIE 97, Maintenance of indoor electric lighting systems", 2005, ISBN 3-900-734-34-8. I valori devono essere determinati dal pianificatore.

## Tipi di interruttori di circuito

Tipo di interruttore automatico	Numero di apparecchi
B10	31
B13	40
B16	50
B20	62
B25	78
C10	52
C13	67
C16	85
C20	104
C25	130

## Componenti

### MOUNTING HOUSING with trim

COLORE	L-L-A (MM)	N. ARTICOLO/I
bianco traffico	78-78-55	063-8842117



### POWER SUPPLY

TIPO	L-L-A (MM)	N. ARTICOLO/I
22 W	180-30-21	002-90722



## Accessori elettrici opzionali

### DIN RAIL POWER SUPPLY

TIPO	L-L-A (MM)	N. ARTICOLO/I
160 W	72-90-63	005-6520210



### DIN RAIL LED DRIVER

TIPO	L-L-A (MM)	N. ARTICOLO/I
DALI-2   200-1050 mA   2 x 42W	36-88-59	005-6121030



## Oltri Accessori

### SPECIAL MOUNTING TOOL

TIPO	Ø (MM)	N. ARTICOLO/I
necessario per installare scatola per montaggio senza bordo	100	063-8912110



## Accessori ottici

### HONEYCOMB LOUVER

COLORE	Ø (MM)	N. ARTICOLO/I
nero intenso	42	007-1965188



[063-8421514S 063-8842117 002-90722] I dati tecnici indicati sono valori caratteristici per una temperatura ambiente di 25°C. I dati relativi al flusso luminoso sono inizialmente soggetti a una tolleranza del +/- 10%, quelli relativi alla potenza di allacciamento a una tolleranza del +/- 10% e quelli relativi alla temperatura di colore a una tolleranza di +/- 150 Kelvin. Non si risponde di eventuali refusi ed errori di stampa. Si applicano le condizioni generali di contratto (CGC) della XAL GmbH.  
© XAL GmbH · Auer-Welsbach-Gasse 36 · 8055 Graz · Austria · www.xal.com

09.04.2025