

MOVE IN 45 square

trim

063-8421516V 063-8842117 002-90726



Progetto / Tipo

Appunti

Quantità / Data



Generale

Soffitto , Semi-incasso
alluminio spazzolato
Set di montaggio bianco traffico
IP20
346 lm
apparecchio 50 lm/W¹

LED

3000 K
CRI ≥ 90
L85 / 50000 h
MacAdam iniziale ≤ 3 SDCM
R_g: 98 , R_f: 91 , R₍₁₋₁₅₎: 89
MR 0.6
MDER 0.55

Ottico

super spot
angolo del fascio 8°
PstLM ≤ 1.0 ²
SVM ≤ 0.4 ²

Dati elettrici

non DIM
220-240 V
sistema 9.2 W
apparecchio 6.9 W
11 Vf
600 mA
classe isolamento 2

Dati fisici

bordo
diametro 78 mm
altezza 105 mm
0.37 kg

Sagoma

diametro 70 mm
spessore min. del soffitto 2 mm
spessore max. del soffitto 25 mm
profondità di incasso 180 mm

¹ APPARECCHIO: con considerazione di perdite ottiche e dell'unità di controllo. SISTEMA: con considerazione di perdite ottiche, dell'unità di controllo ed efficienza del dispositivo.

² Valore del prodotto contenitore a pieno carico (non regolato)

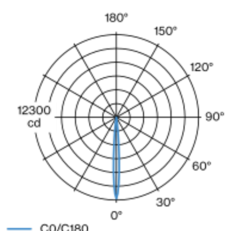
Istruzioni di montaggio



Calcolatore di illuminazione



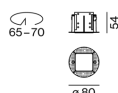
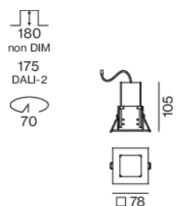
Distribuzione della luce



super spot 8°

h (m)	E0° (lx)	ø (m)
1	12100	0.14
2	3000	0.28
3	1300	0.41
4	800	0.55
5	500	0.69

Disegno prodotto



[063-8421516V 063-8842117 002-90726] I dati tecnici indicati sono valori caratteristici per una temperatura ambiente di 25°C. I dati relativi al flusso luminoso sono inizialmente soggetti a una tolleranza del +/- 10%, quelli relativi alla potenza di allacciamento a una tolleranza del +/- 10% e quelli relativi alla temperatura di colore a una tolleranza di +/- 150 Kelvin. Non si risponde di eventuali refusi ed errori di stampa. Si applicano le condizioni generali di contratto (CGC) della XAL GmbH.

© XAL GmbH · Auer-Welsbach-Gasse 36 · 8055 Graz · Austria · www.xal.com

06.04.2025

1 / 1