

TILA 22 adjustable

MOVE IT 10

030-6530438F



Progetto / Tipo

Appunti

Quantità / Data



Generale

Soffitto / Parete, Binario

orientabile max 135°

rotazione 365°

nero intenso, RAL 9005¹

IP20

347 lm

inserto ottico 68 lm/W²

LED

2700 K

CRI ≥ 90

L80 / 50000 h

MacAdam iniziale ≤ 3 SDCM

R_g: 99, R_r: 91, R_{t(1-15)}: 89

MR 0.53

MDER 0.48

Ottico

flood

angolo del fascio 43°

P_{stLM} ≤ 1.0³

SVM ≤ 0.4³

Dati elettrici

DALI-2

48 V

apparecchio 5.7 W

inserto ottico 5.1 W


classe isolamento 3

1 DALI Addr.

Dati fisici

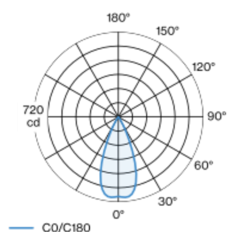
diametro 22 mm

altezza 100 mm



Inserto decorativo per faretti in alluminio; superficie verniciata a polveri nero intenso; girevole 365° e orientabile 135°; inserto luce con installazione e posizionamento tramite chiusura a clip senza bisogno di attrezzi; alimentazione del MOVE IT system attraverso binari elettrificati; protezione hot plug; raffreddamento passivo del LED grazie alla geometria ottimizzata del dissipatore; colore della luce 2700 K; binning iniziale MacAdam ≤ 3 SDCM; CRI ≥ 90; 80 % min. del flusso luminoso dopo 50000 ore di esercizio; LED a efficienza energetica con un'elevata resa cromatica; ottimo anti-abbagliamento con livelli punto luce rientrati; riflettore di alta qualità; emissione precisa con angolo di emissione di 43°; assenza di ombre multiple; unità ottico disponibile come accessorio; accessorio indicato a parte; grado protezione IP20; classe isolamento 3; 48 V; comandi con DALI-2; comfort visivo con il dimming analogico senza sfarfallio (livello minimo 1%); sorgente luminosa sostituibile da tecnici specializzati autorizzati;

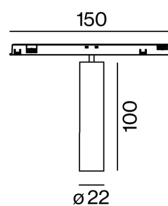
Distribuzione della luce



flood 43°

h (m)	EO° (lx)	ø (m)
1	674	0.80
2	169	1.59
3	75	2.39
4	42	3.19
5	27	3.98

Disegno prodotto



¹ Codice RAL ² incl. considerazione delle perdite ottiche.

³ Valore del prodotto contenitore a pieno carico (non regolato)