

TILA 16 suspended

MOVE IT 10

030-6610638F



Progetto / Tipo

Appunti

Quantità / Data



Generale

Soffitto , Binario Sospeso

nero intenso , RAL9005 ¹

IP20

190 lm

LED

4000 K

CRI ≥ 90

L85 / 50000 h

MacAdam iniziale ≤ 3 SDCM

R_g: 94 , R_f: 87 , R₍₁₋₁₅₎: 90

MR 0.86

MDER 0.78

Ottico

flood

angolo del fascio 31°

PstLM ≤ 1.0 ²

SVM ≤ 0.4 ²

Dati elettrici

DALI-2

inserto 3.3 W

240 mA

classe isolamento 3

sistema 58 lm/W³


1 DALI Addr.

Dati fisici

diametro 16 mm

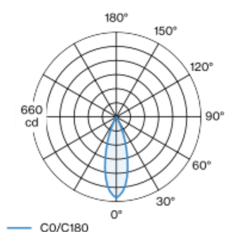
altezza 600 mm

1500 mm



Inserto luce decorativo con luci a sospensione in alluminio; superficie verniciata a polveri nero intenso; inserto luce con installazione e posizionamento tramite chiusura a clip senza bisogno di attrezzi; alimentazione del MOVE IT system attraverso binari elettrificati; protezione hot plug; sospeso con cavo a sospensione da 1500 mm, incl. cavo di alimentazione (nero), accorciabile a piacere; raffreddamento passivo del LED grazie alla geometria ottimizzata del dissipatore; colore della luce 4000 K; binning iniziale MacAdam ≤ 3 SDCM; CRI ≥ 90; 85 % min. del flusso luminoso dopo 50000 ore di esercizio; LED a efficienza energetica con un'elevata resa cromatica; ottimo anti-abbagliamento con livelli punto luce rientrati; riflettore di alta qualità; emissione precisa con angolo di emissione di 31°; assenza di ombre multiple; grado protezione IP20; classe isolamento 3; comandi con DALI-2; comfort visivo con il dimming analogico senza sfarfallio (livello minimo 1%); sorgente luminosa sostituibile da tecnici specializzati autorizzati;

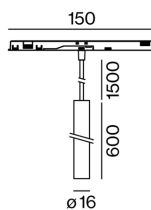
Distribuzione della luce



flood 31°

h (m)	EO° (lx)	ø (m)
1	631	0.56
2	158	1.12
3	70	1.67
4	39	2.23
5	25	2.79

Disegno prodotto



¹ Codice RAL

² Valore del prodotto contenitore a pieno carico (non regolato)

³ incl. optical losses and the efficiency of the operating device (converter)

Istruzioni di montaggio



Calcolatore di illuminazione



[030-6610638F] I dati tecnici indicati sono valori caratteristici per una temperatura ambiente di 25°C. I dati relativi al flusso luminoso sono inizialmente soggetti a una tolleranza del +/- 10%, quelli relativi alla potenza di allacciamento a una tolleranza del +/- 10% e quelli relativi alla temperatura di colore a una tolleranza di +/- 150 Kelvin. Non si risponde di eventuali refusi ed errori di stampa. Si applicano le condizioni generali di contratto (CGC) della XAL GmbH.
© XAL GmbH · Auer-Welsbach-Gasse 36 · 8055 Graz · Austria · www.xal.com

21.11.2024