

MINO 60 high lumen

suspended

046-42M5117G



Progetto / Tipo

Appunti

Quantità / Data



Generale

Soffitto , Sospeso

bianco , RAL 9010 ¹

IP20

2800 lm

1900 lm/m

LED

4000 K

CRI \geq 90

L90 / 50000 h

MacAdam iniziale \leq 3 SDCM

R_g: 99 , R_r: 92 , R₍₁₋₁₅₎: 90

MR 0.81

MDER 0.74

Ottico

Microprismatic

microprismatic

Dati elettrici

non DIM

220-240 V

sistema 29.1 W

sistema 96 lm/W²

classe isolamento 1

20 W/m

Dati fisici


cavo 1500 mm

lunghezza 1480 mm

larghezza 60 mm

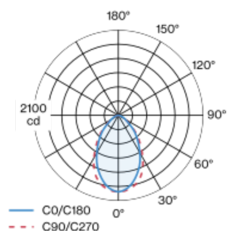
altezza 80 mm

4.3 kg

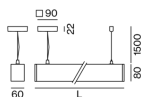


Corpo faro in profilo in alluminio estruso; testata finale in alluminio impermeabile alla luce; senza viti a vista; modello spigoloso; superficie verniciata a polveri bianco; apparecchio con sospensione a fune da 1500 mm; altezza regolabile sull'apparecchio, senza utensili; fissaggio sull'apparecchio tramite clip a molla; libertà di posizionamento; incl. cavo di alimentazione (bianco); Profilo (testata finale premontata dal costruttore) per montaggio consegnabile anticipatamente; componenti faro restanti montabili senza attrezzi; inserto luce LED costituito da alluminio verniciato altamente riflettente per una migliore gestione termica; colore della luce 4000 K; binning iniziale MacAdam \leq 3 SDCM; CRI \geq 90; 90 % min. del flusso luminoso dopo 50000 ore di esercizio; LED a efficienza energetica con un'elevata resa cromatica; rifrattore in PMMA a microprismi incl. pellicola di diffusione per ridurre la luminanza mantenendo l'illuminazione omogenea; grado protezione IP20; classe isolamento 1; 220-240 V; cablaggio interno apparecchio senza alogeni; incl. convertitore, non dimmerabile; sorgente luminosa sostituibile da tecnici specializzati autorizzati; dispositivo di controllo sostituibile da tecnici specializzati autorizzati;

Distribuzione della luce



Disegno prodotto



¹ Codice RAL

² incl. considerazione delle perdite ottiche, delle perdite dell'unità di controllo interna e dell'efficienza del dispositivo operativo

Istruzioni di montaggio



Calcolatore di illuminazione



MINO 60 high lumen

suspended

046-42M5117G



Progetto / Tipo

Appunti

Quantità / Data

Fattore di manutenzione

Tempo di funzionamento [h]	10 000	20 000	30 000	40 000	50 000
LLMF	0.98	0.96	0.94	0.92	0.9
LSF	1	1	1	1	1
MF	LMF × RSMF × LLMF × LSF		RSMF ^a	Fattore di manutenzione del locale	
MF	Fattore di manutenzione		LLMF	Fattore di manutenzione del flusso luminoso	
LMF ^a	Fattore di manutenzione dell'apparecchio		LSF	Fattore di sopravvivenza della lampada	

^a Secondo "CIE 97, Maintenance of indoor electric lighting systems", 2005, ISBN 3-900-734-34-8. I valori devono essere determinati dal pianificatore.

Tipi di interruttori di circuito

Tipo di interruttore automatico	Numero di apparecchi
B10	15
B13	19
B16	24
B20	30
C10	25
C13	32
C16	40
C20	49

