

# MINO 60 mid lumen

suspended

046-42L8017Z



Progetto / Tipo

Appunti

Quantità / Data



## Generale

Soffitto , Sospeso

bianco , RAL9010 <sup>1</sup>

1050 lm/m

IP20

2460 lm

## LED

3000 K

CRI ≥ 90

L90 / 50000 h

sicurezza fotobio. RG 0 - Rischio esente

MacAdam iniziale ≤ 3 SDCM

R<sub>g</sub>: 99 , R<sub>f</sub>: 91 , R<sub>(1-15)</sub>: 89

MR 0.61

MDER 0.55

## Ottico

Microprismatic

microprismatic

## Dati elettrici

non DIM

sistema 26.6 W

classe isolamento 1 220-240V

sistema 92 lm/W<sup>2</sup>

11 W/m

## Dati fisici


cavo 1500 mm

lunghezza 2352 mm

larghezza 60 mm

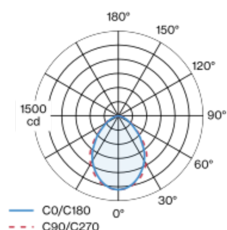
altezza 80 mm

6.5 kg

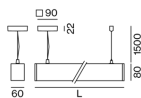


Corpo faro in profilo in alluminio estruso; testata finale in alluminio impermeabile alla luce; senza viti a vista; modello spigoloso; superficie verniciata a polveri bianco; apparecchio con sospensione a fune da 1500 mm; altezza regolabile sull'apparecchio, senza utensili; fissaggio sull'apparecchio tramite clip a molla; libertà di posizionamento; incl. cavo di alimentazione (bianco); Profilo (testata finale premontata dal costruttore) per montaggio consegnabile anticipatamente; componenti faro restanti montabili senza attrezzi; inserto luce LED costituito da alluminio verniciato altamente riflettente per una migliore gestione termica; colore della luce 3000 K; binning iniziale MacAdam ≤ 3 SDCM; CRI ≥ 90; 90 % min. del flusso luminoso dopo 50000 ore di esercizio; LED a efficienza energetica con un'elevata resa cromatica; rifrattore in PMMA a microprismi incl. pellicola di diffusione per ridurre la luminanza mantenendo l'illuminazione omogenea; grado protezione IP20; classe isolamento 1 220-240V; sicurezza fotobiologica secondo la normativa IEC 62471 gruppo di rischio RG 0 - Rischio esente; cablaggio interno apparecchio senza alogeni; incl. convertitore, non dimmerabile; sorgente luminosa sostituibile da tecnici specializzati autorizzati; dispositivo di controllo sostituibile da tecnici specializzati autorizzati;

## Distribuzione della luce



## Disegno prodotto



<sup>1</sup> Codice RAL

<sup>2</sup> incl. optical losses and the efficiency of the operating device (converter)

## Istruzioni di montaggio



## Calcolatore di illuminazione



# MINO 60 mid lumen

suspended

046-42L8017Z



Progetto / Tipo

Appunti

Quantità / Data

## Fattore di manutenzione

| Tempo di funzionamento [h] | 10 000                                   | 20 000 | 30 000            | 40 000                                      | 50 000 |
|----------------------------|--|--------|-------------------|---|--------|
| LLMF                       | 0.98                                     | 0.96   | 0.94              | 0.92  | 0.9    |
| LSF                        | 1  | 1      | 1                 | 1   | 1      |
| MF                         | LMF × RSMF × LLMF × LSF                  |        | RSMF <sup>a</sup> | Fattore di manutenzione del locale          |        |
| MF                         | Fattore di manutenzione                  |        | LLMF              | Fattore di manutenzione del flusso luminoso |        |
| LMF <sup>a</sup>           | Fattore di manutenzione dell'apparecchio |        | LSF               | Fattore di sopravvivenza della lampada      |        |

<sup>a</sup> Secondo "CIE 97, Maintenance of indoor electric lighting systems", 2005, ISBN 3-900-734-34-8. I valori devono essere determinati dal pianificatore.

## Tipi di interruttori di circuito

| Tipo di interruttore automatico | Numero di apparecchi |
|---------------------------------|----------------------|
| B10                             | 15                   |
| B13                             | 19                   |
| B16                             | 24                   |
| B20                             | 30                   |
| C10                             | 25                   |
| C13                             | 32                   |
| C16                             | 40                   |
| C20                             | 49                   |

