

SASSO 40 round wallwasher

trim 2 lamps


048-2840517A 048-2898317 002-90742



Progetto / Tipo

Appunti

Quantità / Data



Generale

Soffitto , Incasso

rotazione 360°

bianco , RAL9016 ¹

bianco traffico

IP20

1180 lm

LED

3000 K

CRI ≥ 90

L80 / 50000 h

MacAdam iniziale ≤ 3 SDCM

R_g: 97 , R_f: 91 , R₍₁₋₁₅₎: 89

MR 0.6

MDER 0.54

Ottico

wallwasher

angolo del fascio 118°

PstLM ≤ 1.0 ²

SVM ≤ 0.4 ²

Dati elettrici

non DIM

sistema 15.9 W

inserto 6.8 W

27 V_f

250 mA

totale inserti 13.5 W

classe isolamento 2 220-240V

sistema 74 lm/W³

inserto 87 lm/W⁴

Dati fisici

bordo

lunghezza 122 mm

larghezza 60 mm

altezza 55 mm

0.19 kg

Sagoma

diametro 56 mm

lunghezza 114 mm

larghezza 114 mm

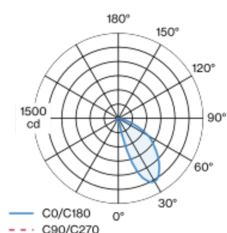
spessore min. del soffitto 2 mm

spessore max. del soffitto 25 mm

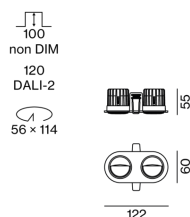
profondità di incasso 100 mm

Faretto a incasso rotondo in alluminio pressofuso; a 2 luci; superficie bianco; girevole 360°; , montaggio senza attrezzi con sistema brevettato a moschettone sferico; alloggiamento ovale da incasso; con bordo perimetrale bianco traffico; adatto per soffitti con spessore di 2-25 mm; raffreddamento passivo del LED grazie alla geometria ottimizzata del dissipatore; assenza di ombre multiple; colore della luce 3000 K; binning iniziale MacAdam ≤ 3 SDCM; CRI ≥ 90; 80 % min. del flusso luminoso dopo 50000 ore di esercizio; LED a efficienza energetica con un'elevata resa cromatica; con riflettore asimmetrico appositamente calcolato per illuminazione verticale omogenea; riflettore di alta qualità con superficie sfaccettata in alluminio vaporizzato; classe isolamento 2 220-240V; incl. convertitore, non dimmerabile; sorgente luminosa sostituibile da tecnici specializzati autorizzati; dispositivo di controllo sostituibile da tecnici specializzati autorizzati;

Distribuzione della luce



Disegno prodotto



¹ Codice RAL

² Valore del prodotto contenitore a pieno carico (non regolato)

³ incl. optical losses and the efficiency of the operating device (converter)

⁴ incl. optical losses

SASSO 40 round wallwasher

trim 2 lamps

048-2840517A 048-2898317 002-90742



Progetto / Tipo

Appunti

Quantità / Data

Istruzioni di montaggio



Calcolatore di illuminazione



SASSO 40 round wallwasher

trim 2 lamps
048-2840517A 048-2898317 002-90742



Progetto / Tipo

Appunti

Quantità / Data

Fattore di manutenzione

Tempo di funzionamento [h]	10 000	20 000	30 000	40 000	50 000
LLMF	0.96	0.92	0.89	0.85	0.82
LSF	1	1	1	1	1
MF	LMF × RSMF × LLMF × LSF				
MF	Fattore di manutenzione				
LMF ^a	Fattore di manutenzione dell'apparecchio				
		RSMF ^a	Fattore di manutenzione del locale		
		LLMF	Fattore di manutenzione del flusso luminoso		
		LSF	Fattore di sopravvivenza della lampada		

^a Secondo "CIE 97, Maintenance of indoor electric lighting systems", 2005, ISBN 3-900-734-34-8. I valori devono essere determinati dal pianificatore.

Tipi di interruttori di circuito

Tipo di interruttore automatico	Numero di apparecchi
B10	57
B13	75
B16	92
B20	115
C10	57
C13	75
C16	92
C20	115

Componenti

MOUNTING SET with trim 2 lamps

TIPO	COLORE	L-L-A (MM)	N. ARTICOLO/I
per controsoffitti	bianco traffico	122-60-13	048-2898317



POWER SUPPLY

TIPO	L-L-A (MM)	N. ARTICOLO/I
10 W	65-39-20	002-90742



Accessori elettrici opzionali

DIN RAIL POWER SUPPLY

TIPO	L-L-A (MM)	N. ARTICOLO/I
160 W	72-90-63	005-6520210



DIN RAIL LED DRIVER

TIPO	L-L-A (MM)	N. ARTICOLO/I
DALI-2 200-1050 mA 2 x 42W	36-88-59	005-6121030

