

BO 55 intrack 1 lamp


180-733063XM



Progetto / Tipo _____

Appunti _____

Quantità / Data _____



Generale

Soffitto , Binario _____

orientabile max 90° _____

rotazione 360° _____

colori speciali _____

IP20 _____

2010 lm _____

LED

4000 K _____

CRI ≥ 90 _____

L80 / 50000 h _____

MacAdam iniziale ≤ 2 SDCM _____

R_g: 97 , R_f: 90 , R_{t(1-5)}: 89 _____

MR 0.81 _____

MDER 0.74 _____

Ottico

medium _____

angolo del fascio 31° _____

PstLM ≤ 1.0 ¹ _____

SVM ≤ 0.4 ¹ _____

Faretto per binario in alluminio pressofuso con adattatore trifase; design classico ed elegante per le massime esigenze; a 1 luce; faretto cilindrica; superficie verniciata a polveri colori speciali; testata girevole 360° e orient. 90°; convertitore integrato nell'adattatore per binari elettrificati; raffreddamento passivo del LED grazie alla geometria ottimizzata del dissipatore; con tecnologia COB (Chip on Board) per la massima efficienza; assenza di ombre multiple; colore della luce 4000 K; binning iniziale MacAdam ≤ 2 SDCM; CRI ≥ 90; 80 % min. del flusso luminoso dopo 50000 ore di esercizio; LED a efficienza energetica con un'elevata resa cromatica; riflettore d'alta qualità con ottica sfaccettata in alluminio applicato a vapore; emissione precisa con angolo di emissione di 31°; ottimo anti-abbagliamento con livelli punto luce rientrati; unità ottico disponibile come accessorio; accessorio indicato a parte; grado protezione IP20; classe isolamento 2 220-240V; adattatore per installazione senza utensili o scorrimento in vari binari trifase; adattatore a filo con i binari elettrificati; incl. convertitore DALI-2; comfort visivo con il dimming analogico senza sfarfallio (livello minimo 1%); sorgente luminosa sostituibile da tecnici specializzati autorizzati; dispositivo di controllo sostituibile da tecnici specializzati autorizzati;

Dati elettrici

DALI-2 _____

sistema 24.7 W _____

classe isolamento 2 220-240V _____

sistema 81 lm/W² _____

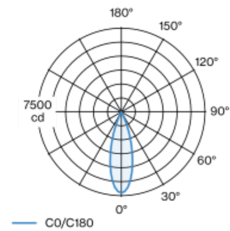
1 DALI Addr. _____

Dati fisici

diametro 55 mm _____

altezza 140 mm _____

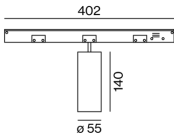
Distribuzione della luce



medium 31°

h (m)	EO° (lx)	ø (m)
1	7250	0.55
2	1810	1.10
3	810	1.65
4	450	2.20
5	290	2.75

Disegno prodotto



¹ Valore del prodotto contenitore a pieno carico (non regolato)
² incl. optical losses and the efficiency of the operating device (converter)

Istruzioni di montaggio



Calcolatore di illuminazione



BO 55 intrack 1 lamp

180-733063XM



Progetto / Tipo

Appunti

Quantità / Data

Fattore di manutenzione

Tempo di funzionamento [h]	10 000	20 000	30 000	40 000	50 000
LLMF	0.96	0.92	0.88	0.85	0.81
LSF	1	1	1	1	1
MF	LMF × RSMF × LLMF × LSF		RSMF ^a	Fattore di manutenzione del locale	
MF	Fattore di manutenzione		LLMF	Fattore di manutenzione del flusso luminoso	
LMF ^a	Fattore di manutenzione dell'apparecchio		LSF	Fattore di sopravvivenza della lampada	

^a Secondo "CIE 97, Maintenance of indoor electric lighting systems", 2005, ISBN 3-900-734-34-8. I valori devono essere determinati dal pianificatore.

Tipi di interruttori di circuito

Tipo di interruttore automatico	Numero di apparecchi
B10	17
B13	22
B16	28
C10	22
C13	27
C16	35

Accessori ottici

HONEYCOMB LOUVER

COLORE	Ø (MM)	N. ARTICOLO/I
nero intenso	50	007-1965598



Accessori ottici

OVAL LENS

Ø (MM)	N. ARTICOLO/I
50	007-1965890



SOFT LENS

Ø (MM)	N. ARTICOLO/I
50	007-1965990



WALLWASHER LENS

Ø (MM)	N. ARTICOLO/I
50	007-1965790

