

# BO 55

intrack 2 lamps

180-734043XM



Progetto / Tipo

Appunti

Quantità / Data



## Generale

Soffitto , Binario

orientabile max 90°

rotazione 360°

colori speciali

IP20

3200 lm

## LED

2700 K

CRI ≥ 90

L80 / 50000 h

MacAdam iniziale ≤ 2 SDCM

R<sub>g</sub>: 99 , R<sub>f</sub>: 91 , R<sub>(1-15)</sub>: 89

MR 0.53

MDER 0.48

## Ottico

medium

angolo del fascio 31°

PstLM ≤ 1.0 <sup>1</sup>

SVM ≤ 0.4 <sup>1</sup>

## Dati elettrici

DALI-2

sistema 43 W

classe isolamento 2 220-240V


sistema 74 lm/W<sup>2</sup>

1 DALI Addr.

## Dati fisici

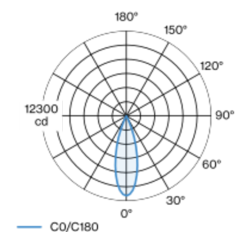
diametro 55 mm

altezza 140 mm



Faretto per binario in alluminio pressofuso con adattatore trifase; design classico ed elegante per le massime esigenze; a 2 luci; faretti cilindrici; superficie verniciata a polveri colori speciali; testata girevole 360° e orient. 90°; convertitore integrato nell'adattatore per binari elettrificati; raffreddamento passivo del LED grazie alla geometria ottimizzata del dissipatore; con tecnologia COB (Chip on Board) per la massima efficienza; assenza di ombre multiple; colore della luce 2700 K; binning iniziale MacAdam ≤ 2 SDCM; CRI ≥ 90; 80 % min. del flusso luminoso dopo 50000 ore di esercizio; LED a efficienza energetica con un'elevata resa cromatica; riflettore d'alta qualità con ottica sfaccettata in alluminio applicato a vapore; emissione precisa con angolo di emissione di 31°; ottimo anti-abbagliamento con livelli punto luce rientrati; unità ottico disponibile come accessorio; accessorio indicato a parte; grado protezione IP20; classe isolamento 2 220-240V; adattatore per installazione senza utensili o scorrimento in vari binari trifase; adattatore a filo con i binari elettrificati; incl. convertitore DALI-2; comfort visivo con il dimming analogico senza sfarfallio (livello minimo 1%); sorgente luminosa sostituibile da tecnici specializzati autorizzati; dispositivo di controllo sostituibile da tecnici specializzati autorizzati;

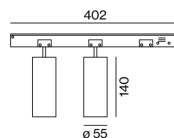
## Distribuzione della luce



medium 31°

| h (m) | EO° (lx) | ø (m) |
|-------|----------|-------|
| 1     | 5770     | 0.55  |
| 2     | 1440     | 1.10  |
| 3     | 640      | 1.65  |
| 4     | 360      | 2.20  |
| 5     | 230      | 2.75  |

## Disegno prodotto



<sup>1</sup> Valore del prodotto contenitore a pieno carico (non regolato)

<sup>2</sup> incl. optical losses and the efficiency of the operating device (converter)

## Istruzioni di montaggio



## Calcolatore di illuminazione



# BO 55

intrack 2 lamps  
180-734043XM



Progetto / Tipo

Appunti

Quantità / Data

## Fattore di manutenzione

| Tempo di funzionamento [h] | 10 000                                   | 20 000 | 30 000            | 40 000                                      | 50 000 |
|----------------------------|--|--------|-------------------|---|--------|
| LLMF                       | 0.96                                     | 0.92   | 0.88              | 0.85  | 0.81   |
| LSF                        | 1  | 1      | 1                 | 1   | 1      |
| MF                         | LMF × RSMF × LLMF × LSF                  |        | RSMF <sup>a</sup> | Fattore di manutenzione del locale          |        |
| MF                         | Fattore di manutenzione                  |        | LLMF              | Fattore di manutenzione del flusso luminoso |        |
| LMF <sup>a</sup>           | Fattore di manutenzione dell'apparecchio |        | LSF               | Fattore di sopravvivenza della lampada      |        |

<sup>a</sup> Secondo "CIE 97, Maintenance of indoor electric lighting systems", 2005, ISBN 3-900-734-34-8. I valori devono essere determinati dal pianificatore.

## Tipi di interruttori di circuito

| Tipo di interruttore automatico | Numero di apparecchi |
|---------------------------------|----------------------|
| B10                             | 17                   |
| B13                             | 22                   |
| B16                             | 28                   |
| C10                             | 22                   |
| C13                             | 27                   |
| C16                             | 35                   |

## Accessori ottici

### HONEYCOMB LOUVER

|              |        |               |
|--------------|--------|---------------|
| COLORE       | Ø (MM) | N. ARTICOLO/I |
| nero intenso | 50     | 007-1965598   |



## Accessori ottici

### OVAL LENS

|        |               |
|--------|---------------|
| Ø (MM) | N. ARTICOLO/I |
| 50     | 007-1965890   |



### SOFT LENS

|        |               |
|--------|---------------|
| Ø (MM) | N. ARTICOLO/I |
| 50     | 007-1965990   |



### WALLWASHER LENS

|        |               |
|--------|---------------|
| Ø (MM) | N. ARTICOLO/I |
| 50     | 007-1965790   |

