

# SASSO 100 round downlight

trimless exposed concrete

048-2700617X 048-2795210 002-90777



Progetto / Tipo

Appunti

Quantità / Data



## Generale

Soffitto , Incasso

rotazione 360°

bianco , RAL9016 <sup>1</sup>

Set di montaggio alluminio bianco

fronte IP44 , retro IP20

1650 lm

## LED

4000 K

CRI ≥ 90

L80 / 50000 h

MacAdam iniziale ≤ 2 SDCM

R<sub>g</sub>: 97 , R<sub>f</sub>: 90 , R<sub>(1-15)</sub>: 89

MR 0.81

MDER 0.74

## Ottico

super wide flood

beam angle 69°

PstLM ≤ 1.0 <sup>2</sup>

SVM ≤ 0.4 <sup>2</sup>

Faretto a incasso rotondo in alluminio pressofuso; a 1 luce; superficie bianco; montaggio senza attrezzi con sistema brevettato a moschettone sferico; cassaforma in cemento per soffitti in cemento a vista; incasso a scomparsa; raffreddamento passivo del LED grazie alla geometria ottimizzata del dissipatore; con tecnologia COB (Chip on Board) per la massima efficienza; assenza di ombre multiple; colore della luce 4000 K; binning iniziale MacAdam ≤ 2 SDCM; CRI ≥ 90; 80 % min. del flusso luminoso dopo 50000 ore di esercizio; LED a efficienza energetica con un'elevata resa cromatica; incl. ottica a lente di alta qualità; emissione precisa con angolo di emissione di 69°; classe di protezione IP44 in basso (IP20 in alto); classe isolamento 2 220-240V; incl. convertitore, non dimmerabile; scatola di allacciamento per cablaggio passante, tripolare o pentapolare, disponibile come accessorio; accessorio indicato a parte; sorgente luminosa sostituibile da tecnici specializzati autorizzati; dispositivo di controllo sostituibile da tecnici specializzati autorizzati;

## Dati elettrici

non DIM

20.2 W

inserto 17.2 W

36 V<sub>f</sub>

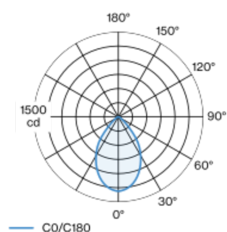
500 mA

classe isolamento 2 220-240V

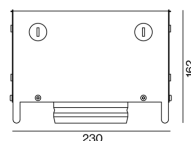
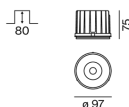
82 lm/W

inserto 96 lm/W

## Distribuzione della luce



## Disegno prodotto



## Dati fisici

trimless for exposed concrete ceiling

length 230 mm

width 230 mm

altezza 162 mm

2.59 kg

## Sagoma

recessed depth 80 mm

<sup>1</sup> Codice RAL

<sup>2</sup> Valore del prodotto contenitore a pieno carico (non regolato)

## Istruzioni di montaggio



## Calcolatore di illuminazione

