

SASSO 60 base square downlight 1 lamp

ceiling

048-30305111W



Progetto / Tipo

Appunti

Quantità / Data



Generale

Soffitto , Surface

nero , RAL9005/black ¹

Colore interno nero

IP20

864 lm

LED

3000 K

CRI ≥ 90

L80 / 50000 h

MacAdam iniziale ≤ 2 SDCM

R_g: 100 , R_f: 91 , R_{f(1-15)}: 88

MR 0.59

MDER 0.53

Ottico

wide flood

angolo del fascio 51°

UGR < 19 , $\geq 65^\circ$ < 1500 cd/m²

PstLM ≤ 1.0 ²

SVM ≤ 0.4 ²

Dati elettrici

non DIM

220-240 V

sistema 10.3 W

classe isolamento 1

sistema 84 lm/W³

Dati fisici

lunghezza 180 mm

larghezza 80 mm

altezza 81 mm

0.5 kg

¹ Codice RAL


² Valore del prodotto contenitore a pieno carico (non regolato)

³ incl. optical losses and the efficiency of the operating device (converter)

Istruzioni di montaggio

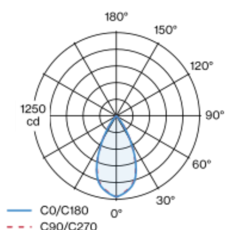


Calcolatore di illuminazione

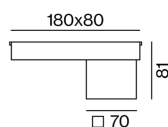


Faretto a plafone in alluminio; a 1 luce; faretto quadrato; superficie verniciata a polveri nero; Colore interno verniciatura in nero; alloggiamento con montaggio a superficie in alluminio, convertitore incluso; piastra di montaggio preinstallabile con unità convertitore premontata; corpo illuminante montabile ad appoggio senza attrezzi tramite blocco di sicurezza ; raffreddamento passivo del LED grazie alla geometria ottimizzata del dissipatore; con tecnologia COB (Chip on Board) per la massima efficienza; assenza di ombre multiple; colore della luce 3000 K; binning iniziale MacAdam ≤ 2 SDCM; CRI ≥ 90 ; 80 % min. del flusso luminoso dopo 50000 ore di esercizio; LED a efficienza energetica con un'elevata resa cromatica; incl. ottica a lente di alta qualità; emissione precisa con angolo di emissione di 51°; UGR ≤ 19 ; luce da lavoro adatta a schermi conform. DIN EN 12464-1; luminanza superiore a $65^\circ \leq 1500$ cd/m²; grado protezione IP20; classe isolamento 1; incl. convertitore, non dimmerabile; apparecchio per cablaggio passante; sorgente luminosa sostituibile da tecnici specializzati autorizzati; dispositivo di controllo sostituibile da tecnici specializzati autorizzati;

Distribuzione della luce



Disegno prodotto



SASSO 60 base square downlight 1 lamp

ceiling
048-30305111W



Progetto / Tipo

Appunti

Quantità / Data

Fattore di manutenzione

Tempo di funzionamento [h]	10 000	20 000	30 000	40 000	50 000
LLMF	0.96	0.92	0.88	0.85	0.81
LSF	1	1	1	1	1

MF	LMF × RSMF × LLMF × LSF	RSMF ^a	Fattore di manutenzione del locale
MF	Fattore di manutenzione	LLMF	Fattore di manutenzione del flusso luminoso
LMF ^a	Fattore di manutenzione dell'apparecchio	LSF	Fattore di sopravvivenza della lampada

^a Secondo "CIE 97, Maintenance of indoor electric lighting systems", 2005, ISBN 3-900-734-34-8. I valori devono essere determinati dal pianificatore.