

# ARY rod suspended

canopy trimless

049-5121417M 005-3512017 002-90733



Progetto / Tipo

Appunti

Quantità / Data



## Generale

Soffitto , Sospeso

bianco , RAL9016 <sup>1</sup>

Rosone bianco traffico

IP20

642 lm

## LED

2700 K

CRI  $\geq 90$

L90 / 50000 h

MacAdam iniziale  $\leq 3$  SDCM

R<sub>g</sub>: 99 , R<sub>r</sub>: 91 , R<sub>(1-15)</sub>: 89

MR 0.54

MDER 0.49

## Ottico

medium

angolo del fascio 25°

PstLM  $\leq 1.0$  <sup>2</sup>

SVM  $\leq 0.4$  <sup>2</sup>

## Dati elettrici

DALI-2

sistema 11.2 W

inserto 8.4 W

500 mA

classe isolamento 2 220-240V

sistema 57 lm/W<sup>3</sup>

inserto 76 lm/W<sup>4</sup>

1 DALI Addr.

## Dati fisici

asta 1500 mm

diametro 47 mm

altezza 110 mm

0.61 kg

## Sagoma

diametro 65 mm

spessore min. del soffitto 9 mm

spessore max. del soffitto 25 mm

profondità di incasso 130 mm

<sup>1</sup> Codice RAL

<sup>2</sup> Valore del prodotto contenitore a pieno carico (non regolato)

<sup>3</sup> incl. optical losses and the efficiency of the operating device


(converter)

<sup>4</sup> incl. optical losses

## Istruzioni di montaggio

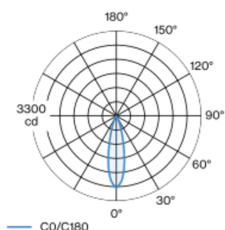


## Calcolatore di illuminazione



Apparecchio a sospensione decorativo in alluminio; superficie verniciata a polveri bianco; sistema a sospensione ad asta accorciabile con profilo a U (bianco) da 1500 mm, cavo di alimentazione nel profilo a U; raffreddamento passivo del LED grazie alla geometria ottimizzata del dissipatore; con tecnologia COB (Chip on Board) per la massima efficienza; assenza di ombre multiple; colore della luce 2700 K; binning iniziale MacAdam  $\leq 3$  SDCM; CRI  $\geq 90$ ; 90 % min. del flusso luminoso dopo 50000 ore di esercizio; LED a efficienza energetica con un'elevata resa cromatica; ottimo anti-abbagliamento con livelli punto luce rientrati; incl. ottica a lente di alta qualità; emissione precisa con angolo di emissione di 25°; grado protezione IP20; classe isolamento 2 220-240V; rosone per incasso a scomparsa in soffitti di cartongesso; adatto per soffitti con spessore di 9-25 mm; utensile di montaggio speciale per una facile installazione dell'housing senza bordi disponibile come accessorio; incl. convertitore DALI-2; converter esterno da inserire nel soffitto; sorgente luminosa non sostituibile; dispositivo di controllo sostituibile da tecnici specializzati autorizzati;

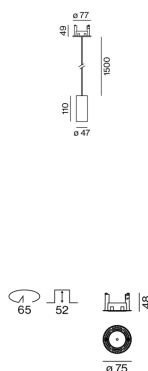
## Distribuzione della luce



medium 25°

h (m)	E0° (lx)	ø (m)
1	2780	0.44
2	690	0.89
3	310	1.33
4	170	1.78
5	110	2.22

## Disegno prodotto



[049-5121417M 005-3512017 002-90733] I dati tecnici indicati sono valori caratteristici per una temperatura ambiente di 25°C. I dati relativi al flusso luminoso sono inizialmente soggetti a una tolleranza del +/- 10%, quelli relativi alla potenza di allacciamento a una tolleranza del +/- 10% e quelli relativi alla temperatura di colore a una tolleranza di +/- 150 Kelvin. Non si risponde di eventuali refusi ed errori di stampa. Si applicano le condizioni generali di contratto (CGC) della XAL GmbH.

© XAL GmbH · Auer-Welsbach-Gasse 36 · 8055 Graz · Austria · [www.xal.com](http://www.xal.com)

21.11.2024

1 / 1