

MINO 60 CIRCLE 1500

direct

ceiling

034-2110537H



Progetto / Tipo

Appunti

Quantità / Data



Generale

Soffitto, Surface

bianco, RAL9010¹

IP20

10500 lm

LED

3000 K

CRI ≥ 80

L90 / 50000 h

sicurezza fotobio. RG 0 - Rischio esente

MacAdam iniziale ≤ 3 SDCM

MR 0.56

MDER 0.51

Ottico

High Performance Opal

opal (lambersch)

PstLM ≤ 1.0²

SVM ≤ 0.4²

Dati elettrici

DALI-2

83 W

classe isolamento 1 220-240V

127 lm/W

4 DALI Addr.

Dati fisici

diameter 1560 mm

altezza 80 mm

raggio della linea centrale 750 mm

12 kg


¹ Codice RAL

² Valore del prodotto contenitore a pieno carico (non regolato)

Istruzioni di montaggio

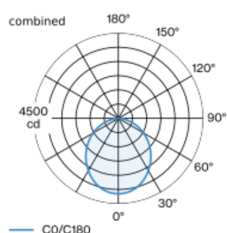


Calcolatore di illuminazione

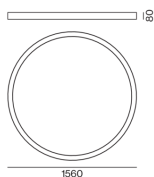


Corpo faro ad anello in profilo di alluminio estruso arrotolato e senza punti di saldatura; adatto per montaggio a soffitto; superficie verniciata a polveri bianco; inserto luce LED costituito da alluminio verniciato altamente riflettente per una migliore gestione termica; colore della luce 3000 K; binning iniziale MacAdam ≤ 3 SDCM; CRI ≥ 80; 90 % min. del flusso luminoso dopo 50000 ore di esercizio; LED a efficienza energetica con un'elevata resa cromatica; diffusore HPO (High Performance Opal) per un'illuminazione omogenea; grado protezione IP20; classe isolamento 1 220-240V; sicurezza fotobiologica secondo la normativa IEC 62471 gruppo di rischio RG 0 - Rischio esente; cablaggio interno apparecchio senza alogeni; incl. convertitore DALI-2; disponibile accessorio fonoassorbente; sorgente luminosa sostituibile da tecnici specializzati autorizzati; dispositivo di controllo sostituibile da tecnici specializzati autorizzati;

Distribuzione della luce



Disegno prodotto



MINO 60 CIRCLE 1500

direct

ceiling
034-2110537H



Progetto / Tipo _____

Appunti _____

Quantità / Data _____

Fattore di manutenzione

Tempo di funzionamento [h]	10 000	20 000	30 000	40 000	50 000
LLMF	0.98	0.96	0.94	0.92	0.9
LSF	1	1	1	1	1
MF	$LMF \times RSMF \times LLMF \times LSF$				
MF	Fattore di manutenzione				
LMF ^a	Fattore di manutenzione dell'apparecchio				
		RSMF ^a	Fattore di manutenzione del locale		
		LLMF	Fattore di manutenzione del flusso luminoso		
		LSF	Fattore di sopravvivenza della lampada		

^a Secondo "CIE 97, Maintenance of indoor electric lighting systems", 2005, ISBN 3-900-734-34-8. I valori devono essere determinati dal pianificatore.

Tipi di interruttori di circuito

Tipo di interruttore automatico	Numero di apparecchi
B10	4
B13	5
B16	7
B20	8
C10	7
C13	9
C16	11
C20	14

Accessori acustici

MINO CIRCLE ACOUSTIC 1500 inlay

COLORE	Ø (MM)	N. ARTICOLO/I
marble grey	1434	034-270211D
nero	1434	034-270211L
bianco	1434	034-270211W

