

# BASO 40 microprismatic suspended

045-122251GZ



Progetto / Tipo

Appunti

Quantità / Data



## Generale

Soffitto , Sospeso

grigio , RAL 9006 <sup>1</sup>

IP20

1180 lm

1970 lm/m

## LED

3000 K

CRI  $\geq 80$

L90 / 50000 h

MacAdam iniziale  $\leq 3$  SDCM

MR 0.54

MDER 0.49

## Ottico

Microprismatic

microprismatic

PstLM  $\leq 1.0$  <sup>2</sup>

SVM  $\leq 0.4$  <sup>2</sup>

## Dati elettrici

non DIM

220-240 V

sistema 13.7 W

sistema 86 lm/W<sup>3</sup>

classe isolamento 1

23 W/m

## Dati fisici

cavo 1500 mm

lunghezza 609 mm

larghezza 42 mm

altezza 76 mm

1.47 kg

<sup>1</sup> Codice RAL


<sup>2</sup> Valore del prodotto contenitore a pieno carico (non regolato)

<sup>3</sup> APPARECCHIO: con considerazione di perdite ottiche e dell'unità di controllo. SISTEMA: con considerazione di perdite ottiche, dell'unità di controllo ed efficienza del dispositivo.

## Istruzioni di montaggio

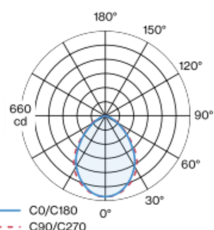


## Calcolatore di illuminazione

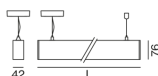


Corpo faro in profilo in alluminio estruso; testata finale in alluminio impermeabile alla luce; senza viti a vista; modello spigoloso; superficie verniciata a polveri grigio; apparecchio con sospensione a fune da 1500 mm; altezza regolabile sull'apparecchio, senza utensili; fissaggio sull'apparecchio tramite clip a molla; libertà di posizionamento; incl. cavo di alimentazione trasparente; il profilo dell'apparecchio con convertitore pre-assemblato può essere montato in loco; componenti faro restanti montabili senza attrezzi; colore della luce 3000 K; binning iniziale MacAdam  $\leq 3$  SDCM; CRI  $\geq 80$ ; 90 % min. del flusso luminoso dopo 50000 ore di esercizio; LED a efficienza energetica con un'elevata resa cromatica; rifrattore in PMMA a microprismi incl. pellicola di diffusione per ridurre la luminanza mantenendo l'illuminazione omogenea; grado protezione IP20; classe isolamento 1; 220-240 V; cablaggio interno apparecchio senza alogeni; incl. convertitore, non dimmerabile; sorgente luminosa sostituibile da tecnici specializzati autorizzati; dispositivo di controllo sostituibile da tecnici specializzati autorizzati;

## Distribuzione della luce



## Disegno prodotto



# BASO 40 microprismatic suspended

045-122251GZ



Progetto / Tipo

Appunti

Quantità / Data

### Fattore di manutenzione

Tempo di funzionamento [h]	10 000	20 000	30 000	40 000	50 000
LLMF	0.98	0.95	0.93	0.91	0.9
LSF	1	1	1	1	1
MF	LMF × RSMF × LLMF × LSF		RSMF <sup>a</sup>	Fattore di manutenzione del locale	
MF	Fattore di manutenzione		LLMF	Fattore di manutenzione del flusso luminoso	
LMF <sup>a</sup>	Fattore di manutenzione dell'apparecchio		LSF	Fattore di sopravvivenza della lampada	

<sup>a</sup> Secondo "CIE 97, Maintenance of indoor electric lighting systems", 2005, ISBN 3-900-734-34-8. I valori devono essere determinati dal pianificatore.

### Tipi di interruttori di circuito

Tipo di interruttore automatico	Numero di apparecchi
B10	14
B13	18
B16	25
B20	28
C10	23
C13	30
C16	38
C20	46

