

BASO 40 microprismatic suspended

045-122451GZ



Progetto / Tipo

Appunti

Quantità / Data



Generale

Soffitto , Sospeso

grigio , RAL 9006 ¹

IP20

2360 lm

1970 lm/m

LED

3000 K

CRI ≥ 80

L90 / 50000 h

MacAdam iniziale ≤ 3 SDCM

MR 0.54

MDER 0.49

Ottico

Microprismatic

microprismatic

PstLM ≤ 1.0 ²

SVM ≤ 0.4 ²

Dati elettrici

non DIM

220-240 V

sistema 27.5 W

sistema 86 lm/W³

classe isolamento 1

23 W/m

Dati fisici

cavo 1500 mm

lunghezza 1209 mm

larghezza 42 mm

altezza 76 mm

2.27 kg

¹ Codice RAL


² Valore del prodotto contenitore a pieno carico (non regolato)

³ APPARECCHIO: con considerazione di perdite ottiche e dell'unità di controllo. SISTEMA: con considerazione di perdite ottiche, dell'unità di controllo ed efficienza del dispositivo.

Istruzioni di montaggio

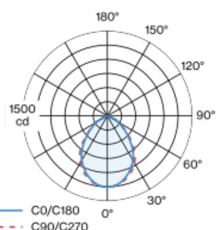


Calcolatore di illuminazione

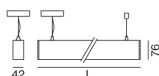


Corpo faro in profilo in alluminio estruso; testata finale in alluminio impermeabile alla luce; senza viti a vista; modello spigoloso; superficie verniciata a polveri grigio; apparecchio con sospensione a fune da 1500 mm; altezza regolabile sull'apparecchio, senza utensili; fissaggio sull'apparecchio tramite clip a molla; libertà di posizionamento; incl. cavo di alimentazione trasparente; il profilo dell'apparecchio con convertitore pre-assemblato può essere montato in loco; componenti faro restanti montabili senza attrezzi; colore della luce 3000 K; binning iniziale MacAdam ≤ 3 SDCM; CRI ≥ 80 ; 90 % min. del flusso luminoso dopo 50000 ore di esercizio; LED a efficienza energetica con un'elevata resa cromatica; rifrattore in PMMA a microprismi incl. pellicola di diffusione per ridurre la luminanza mantenendo l'illuminazione omogenea; grado protezione IP20; classe isolamento 1; 220-240 V; cablaggio interno apparecchio senza alogeni; incl. convertitore, non dimmerabile; sorgente luminosa sostituibile da tecnici specializzati autorizzati; dispositivo di controllo sostituibile da tecnici specializzati autorizzati;

Distribuzione della luce



Disegno prodotto



BASO 40 microprismatic suspended

045-122451GZ



Progetto / Tipo

Appunti

Quantità / Data

Fattore di manutenzione

Tempo di funzionamento [h]	10 000	20 000	30 000	40 000	50 000
LLMF	0.98	0.95	0.93	0.91	0.9
LSF	1	1	1	1	1

MF	LMF × RSMF × LLMF × LSF	RSMF ^a	Fattore di manutenzione del locale
MF	Fattore di manutenzione	LLMF	Fattore di manutenzione del flusso luminoso
LMF ^a	Fattore di manutenzione dell'apparecchio	LSF	Fattore di sopravvivenza della lampada

^a Secondo "CIE 97, Maintenance of indoor electric lighting systems", 2005, ISBN 3-900-734-34-8. I valori devono essere determinati dal pianificatore.

Tipi di interruttori di circuito

Tipo di interruttore automatico	Numero di apparecchi
B10	22
B13	29
B16	36
B20	45
C10	37
C13	48
C16	61
C20	76