

BASO 40 microprismatic

trimless

045-0724510Z



Progetto / Tipo
Appunti
Quantità / Data



Generale

Soffitto , Incasso
alluminio greggio
IP20
2360 lm
1970 lm/m

LED

3000 K
CRI ≥ 80
L90 / 50000 h
MacAdam iniziale ≤ 3 SDCM
MR 0.54
MDER 0.49

Ottico

Microprismatic
microprismatic
PstLM ≤ 1.0 ¹
SVM ≤ 0.4 ¹

Dati elettrici

non DIM
220-240 V
sistema 27.5 W
sistema 86 lm/W ²
classe isolamento 1
23 W/m


Dati fisici

senza bordo
lunghezza 1220 mm
larghezza 40 mm
altezza 75 mm
2 kg

Sagoma

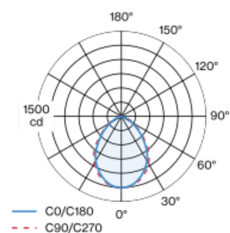
lunghezza 1208 mm
larghezza 48 mm
spessore min. del soffitto 8 mm
spessore max. del soffitto 20 mm
profondità di incasso 76 mm

¹ Valore del prodotto contenitore a pieno carico (non regolato)
² APPARECCHIO: con considerazione di perdite ottiche e dell'unità di controllo. SISTEMA: con considerazione di perdite ottiche, dell'unità di controllo ed efficienza del dispositivo.

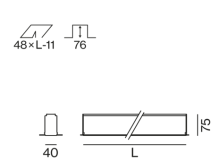


Corpo faro in profilo in alluminio estruso; adatto per incasso a scomparsa in soffitto di cartongesso; bordatura speciale con solchi per una migliore aderenza dello stucco; adatto per soffitti con spessore di 8-20 mm; superficie alluminio greggio; il profilo dell'apparecchio con convertitore pre-assemblato può essere montato in loco; componenti faro restanti montabili senza attrezzi; colore della luce 3000 K; binning iniziale MacAdam ≤ 3 SDCM; CRI ≥ 80 ; 90 % min. del flusso luminoso dopo 50000 ore di esercizio; LED a efficienza energetica con un'elevata resa cromatica; rifrattore in PMMA a microprismi incl. pellicola di diffusione per ridurre la luminanza mantenendo l'illuminazione omogenea; grado protezione IP20; classe isolamento 1; 220-240 V; cablaggio interno apparecchio senza alogeni; incl. convertitore, non dimmerabile; sorgente luminosa sostituibile da tecnici specializzati autorizzati; dispositivo di controllo sostituibile da tecnici specializzati autorizzati;

Distribuzione della luce



Disegno prodotto



Istruzioni di montaggio



Calcolatore di illuminazione

