

# BASO 40 microprismatic

trimless


045-0724530Z



Progetto / Tipo

Appunti

Quantità / Data



## Generale

Soffitto , Incasso

alluminio greggio

IP20

2360 lm

1970 lm/m

## LED

3000 K

CRI ≥ 80

L90 / 50000 h

MacAdam iniziale ≤ 3 SDCM

MR 0.54

MDER 0.49

## Ottico

Microprismatic

microprismatic

PstLM ≤ 1.0 <sup>1</sup>

SVM ≤ 0.4 <sup>1</sup>

## Dati elettrici

DALI-2

220-240 V

sistema 27.5 W

sistema 86 lm/W<sup>2</sup>

classe isolamento 1

1 DALI Addr.

23 W/m

## Dati fisici

senza bordo

lunghezza 1220 mm

larghezza 40 mm

altezza 75 mm

2 kg

## Sagoma

lunghezza 1208 mm

larghezza 48 mm

spessore min. del soffitto 8 mm

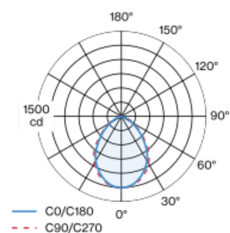
spessore max. del soffitto 20 mm

profondità di incasso 76 mm

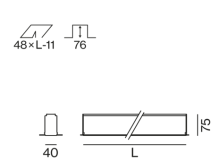
<sup>1</sup> Valore del prodotto contenitore a pieno carico (non regolato)  
<sup>2</sup> APPARECCHIO: con considerazione di perdite ottiche e dell'unità di controllo. SISTEMA: con considerazione di perdite ottiche, dell'unità di controllo ed efficienza del dispositivo.

Corpo faro in profilo in alluminio estruso; adatto per incasso a scomparsa in soffitto di cartongesso; bordatura speciale con solchi per una migliore aderenza dello stucco; adatto per soffitti con spessore di 8-20 mm; superficie alluminio greggio; il profilo dell'apparecchio con convertitore pre-assemblato può essere montato in loco; componenti faro restanti montabili senza attrezzi; colore della luce 3000 K; binning iniziale MacAdam ≤ 3 SDCM; CRI ≥ 80; 90 % min. del flusso luminoso dopo 50000 ore di esercizio; LED a efficienza energetica con un'elevata resa cromatica; rifrattore in PMMA a microprismi incl. pellicola di diffusione per ridurre la luminanza mantenendo l'illuminazione omogenea; grado protezione IP20; classe isolamento 1; 220-240 V; cablaggio interno apparecchio senza alogeni; incl. convertitore DALI-2; sorgente luminosa sostituibile da tecnici specializzati autorizzati; dispositivo di controllo sostituibile da tecnici specializzati autorizzati;

## Distribuzione della luce



## Disegno prodotto



## Istruzioni di montaggio



## Calcolatore di illuminazione



# BASO 40 microprismatic

trimless

045-0724530Z



Progetto / Tipo

Appunti

Quantità / Data

## Fattore di manutenzione

Tempo di funzionamento [h]	10 000	20 000	30 000	40 000	50 000
LLMF	0.98	0.95	0.93	0.91	0.9
LSF	1	1	1	1	1
MF	LMF × RSMF × LLMF × LSF		RSMF <sup>a</sup>	Fattore di manutenzione del locale	
MF	Fattore di manutenzione		LLMF	Fattore di manutenzione del flusso luminoso	
LMF <sup>a</sup>	Fattore di manutenzione dell'apparecchio		LSF	Fattore di sopravvivenza della lampada	

<sup>a</sup> Secondo "CIE 97, Maintenance of indoor electric lighting systems", 2005, ISBN 3-900-734-34-8. I valori devono essere determinati dal pianificatore.

## Tipi di interruttori di circuito

Tipo di interruttore automatico	Numero di apparecchi
B10	18
B13	23
B16	28
B20	35
C10	30
C13	38
C16	46
C20	58