

BASO 40 microprismatic

trimless

045-0726530Z



Progetto / Tipo
Appunti
Quantità / Data



Generale

Soffitto , Incasso
alluminio greggio
IP20
3550 lm
1970 lm/m

LED

3000 K
CRI ≥ 80
L90 / 50000 h
MacAdam iniziale ≤ 3 SDCM
MR 0.54
MDER 0.49

Ottico

Microprismatic
microprismatic
PstLM ≤ 1.0 ¹
SVM ≤ 0.4 ¹

Dati elettrici

DALI-2
220-240 V
sistema 41 W
sistema 87 lm/W ²
classe isolamento 1
1 DALI Addr.
23 W/m


Dati fisici

senza bordo
lunghezza 1820 mm
larghezza 40 mm
altezza 75 mm
2.8 kg

Sagoma

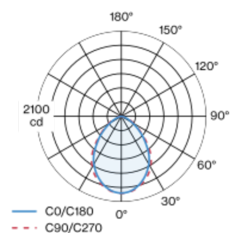
lunghezza 1808 mm
larghezza 48 mm
spessore min. del soffitto 8 mm
spessore max. del soffitto 20 mm
profondità di incasso 76 mm

¹ Valore del prodotto contenitore a pieno carico (non regolato)
² APPARECCHIO: con considerazione di perdite ottiche e dell'unità di controllo. SISTEMA: con considerazione di perdite ottiche, dell'unità di controllo ed efficienza del dispositivo.

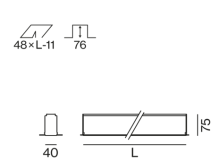


Corpo faro in profilo in alluminio estruso; adatto per incasso a scomparsa in soffitto di cartongesso; bordatura speciale con solchi per una migliore aderenza dello stucco; adatto per soffitti con spessore di 8-20 mm; superficie alluminio greggio; il profilo dell'apparecchio con convertitore pre-assemblato può essere montato in loco; componenti faro restanti montabili senza attrezzi; colore della luce 3000 K; binning iniziale MacAdam ≤ 3 SDCM; CRI ≥ 80 ; 90 % min. del flusso luminoso dopo 50000 ore di esercizio; LED a efficienza energetica con un'elevata resa cromatica; rifrattore in PMMA a microprismi incl. pellicola di diffusione per ridurre la luminanza mantenendo l'illuminazione omogenea; grado protezione IP20; classe isolamento 1; 220-240 V; cablaggio interno apparecchio senza alogeni; incl. convertitore DALI-2; sorgente luminosa sostituibile da tecnici specializzati autorizzati; dispositivo di controllo sostituibile da tecnici specializzati autorizzati;

Distribuzione della luce



Disegno prodotto



Istruzioni di montaggio



Calcolatore di illuminazione



BASO 40 microprismatic

trimless

045-0726530Z



Progetto / Tipo

Appunti

Quantità / Data

Fattore di manutenzione

Tempo di funzionamento [h]	10 000	20 000	30 000	40 000	50 000
LLMF	0.98	0.95	0.93	0.91	0.9
LSF	1	1	1	1	1
MF	LMF × RSMF × LLMF × LSF		RSMF ^a	Fattore di manutenzione del locale	
MF	Fattore di manutenzione		LLMF	Fattore di manutenzione del flusso luminoso	
LMF ^a	Fattore di manutenzione dell'apparecchio		LSF	Fattore di sopravvivenza della lampada	

^a Secondo "CIE 97, Maintenance of indoor electric lighting systems", 2005, ISBN 3-900-734-34-8. I valori devono essere determinati dal pianificatore.

Tipi di interruttori di circuito

Tipo di interruttore automatico	Numero di apparecchi
B10	7
B13	10
B16	12
B20	14
C10	10
C13	20
C16	24
C20	28

