


# BASO 40 reflector

trimless

045-0726610R



Progetto / Tipo
Appunti
Quantità / Data



## Generale

Soffitto , Incasso
alluminio greggio
IP20
6550 lm
3650 lm/m

## LED

4000 K
CRI $\geq 80$
L90 / 50000 h
MacAdam iniziale $\leq 3$ SDCM
MR 0.72
MDER 0.66

## Ottico

Reflector
symmetric
UGR $< 19$ , $\geq 65^\circ$ $< 1500$ cd/m <sup>2</sup>
PstLM $\leq 1.0$ <sup>1</sup>
SVM $\leq 0.4$ <sup>1</sup>

## Dati elettrici

non DIM
220-240 V
sistema 61 W
sistema 107 lm/W <sup>2</sup>
classe isolamento 1
34 W/m

## Dati fisici

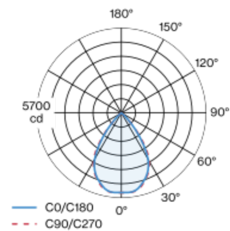
senza bordo
lunghezza 1820 mm
larghezza 40 mm
altezza 75 mm
2.8 kg

## Sagoma

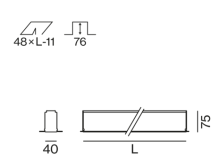
lunghezza 1808 mm
larghezza 48 mm
spessore min. del soffitto 8 mm
spessore max. del soffitto 20 mm
profondità di incasso 76 mm

Corpo faro in profilo in alluminio estruso; adatto per incasso a scomparsa in soffitto di cartongesso; bordatura speciale con solchi per una migliore aderenza dello stucco; adatto per soffitti con spessore di 8-20 mm; superficie alluminio greggio; il profilo dell'apparecchio con convertitore pre-assemblato può essere montato in loco; componenti faro restanti montabili senza attrezzi; unità d'illuminazione in profilo di alluminio estruso per migliorare il bilancio termico; colore della luce 4000 K; binning iniziale MacAdam  $\leq 3$  SDCM; CRI  $\geq 80$ ; 90 % min. del flusso luminoso dopo 50000 ore di esercizio; LED a efficienza energetica con un'elevata resa cromatica; riflettore cromato d'alta qualità con ottica sfaccettata; UGR  $\leq 19$ ; luce da lavoro adatta a schermi conform. DIN EN 12464-1; luminanza superiore a  $65^\circ \leq 1500$  cd/m<sup>2</sup>; grado protezione IP20; classe isolamento 1; 220-240 V; cablaggio interno apparecchio senza alogeni; incl. convertitore, non dimmerabile; sorgente luminosa sostituibile da tecnici specializzati autorizzati; dispositivo di controllo sostituibile da tecnici specializzati autorizzati;

## Distribuzione della luce



## Disegno prodotto



<sup>1</sup> Valore del prodotto contenitore a pieno carico (non regolato)  
<sup>2</sup> APPARECCHIO: con considerazione di perdite ottiche e dell'unità di controllo. SISTEMA: con considerazione di perdite ottiche, dell'unità di controllo ed efficienza del dispositivo.

## Istruzioni di montaggio



## Calcolatore di illuminazione

