

# SASSO PRO 100

## adjustable

flush trimless

048-2410618S 052-1921447



Progetto / Tipo

Appunti

Quantità / Data



### Generale

Soffitto , Incasso

orientabile max 35°

rotazione 360°

nero , RAL 9005 <sup>1</sup>

IP20

1470 lm

### LED

4000 K

CRI ≥ 90

L80 / 50000 h

MacAdam iniziale ≤ 3 SDCM

R<sub>g</sub>: 97 , R<sub>f</sub>: 89 , R<sub>f(1-15)</sub>: 91

MR 0.85

MDER 0.77

### Ottico

spot

angolo del fascio 17°

PstLM ≤ 1.0 <sup>2</sup>

SVM ≤ 0.4 <sup>2</sup>

### Dati elettrici

non DIM

220-240 V

sistema 14.7 W

sistema 100 lm/W<sup>3</sup>

classe isolamento 2

### Dati fisici

senza bordo

lunghezza 105 mm

larghezza 113 mm

altezza 106 mm

0.64 kg

### Sagoma

diametro 116 mm

spessore min. del soffitto 12.5 mm

spessore max. del soffitto 25 mm

profondità di incasso 110 mm

<sup>1</sup> Codice RAL

<sup>2</sup> Valore del prodotto contenitore a pieno carico (non regolato)

<sup>3</sup> APPARECCHIO: con considerazione di perdite ottiche e dell'unità di controllo. SISTEMA: con considerazione di perdite ottiche, dell'unità di controllo ed efficienza del dispositivo.

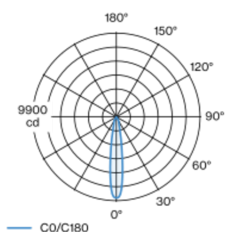
### Istruzioni di montaggio



### Calcolatore di illuminazione



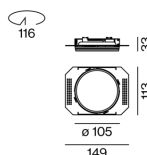
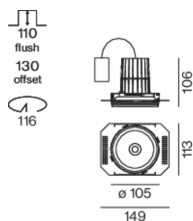
### Distribuzione della luce



spot 17°

| h (m) | E0° (lx) | ø (m) |
|-------|----------|-------|
| 1     | 9570     | 0.29  |
| 2     | 2390     | 0.59  |
| 3     | 1060     | 0.88  |
| 4     | 600      | 1.18  |
| 5     | 380      | 1.47  |

### Disegno prodotto



[048-2410618S 052-1921447] I dati tecnici indicati sono valori caratteristici per una temperatura ambiente di 25°C. I dati relativi al flusso luminoso sono inizialmente soggetti a una tolleranza del +/- 10%, quelli relativi alla potenza di allacciamento a una tolleranza del +/- 10% e quelli relativi alla temperatura di colore a una tolleranza di +/- 150 Kelvin. Non si risponde di eventuali refusi ed errori di stampa. Si applicano le condizioni generali di contratto (CGC) della XAL GmbH.

© XAL GmbH · Auer-Welsbach-Gasse 36 · 8055 Graz · Austria · [www.xal.com](http://www.xal.com)

09.04.2025

1 / 3

# SASSO PRO 100

## adjustable

flush trimless

048-2410618S 052-1921447



Progetto / Tipo

Appunti

Quantità / Data

### Fattore di manutenzione

| Tempo di funzionamento [h] | 10 000                                   | 20 000 | 30 000            | 40 000                                      | 50 000 |
|----------------------------|--|--------|-------------------|---|--------|
| LLMF                       | 0.99                                     | 0.96   | 0.93              | 0.9   | 0.88   |
| LSF                        | 1  | 1      | 1                 | 1   | 1      |
| MF                         | LMF × RSMF × LLMF × LSF                  |        | RSMF <sup>a</sup> | Fattore di manutenzione del locale          |        |
| MF                         | Fattore di manutenzione                  |        | LLMF              | Fattore di manutenzione del flusso luminoso |        |
| LMF <sup>a</sup>           | Fattore di manutenzione dell'apparecchio |        | LSF               | Fattore di sopravvivenza della lampada      |        |

<sup>a</sup> Secondo "CIE 97, Maintenance of indoor electric lighting systems", 2005, ISBN 3-900-734-34-8. I valori devono essere determinati dal pianificatore.

### Tipi di interruttori di circuito

| Tipo di interruttore automatico | Numero di apparecchi |
|---------------------------------|----------------------|
| B10                             | 22                   |
| B16                             | 36                   |
| C10                             | 37                   |
| C16                             | 60                   |

### Componenti

#### MOUNTING SET

| TIPO   | L-L-A (MM) | N. ARTICOLO/I |
|--------|------------|---------------|
| a filo | 149-113-33 | 052-1921447   |



### Accessori di montaggio

#### THROUGH WIRING CONNECTION BOX

| TIPO                                    | L-L-A (MM) | N. ARTICOLO/I |
|---|------------|---------------|
| non DIM cavo ø 4 – 12 mm, Linect®-Ready | 105-58-30  | 005-2531110   |
| DALI cavo ø 4 – 12 mm, Linect®-Ready    | 105-58-30  | 005-2551110   |



### Accessori di montaggio

#### PRIMED CONCRETE MOUNTING HOUSING

| L-L-A (MM)  | N. ARTICOLO/I |
|-------------|---------------|
| 240-400-130 | 052-1914420   |



# SASSO PRO 100

## adjustable

flush trimless  
048-2410618S 052-1921447



Progetto / Tipo

Appunti

Quantità / Data

### Accessori ottici

#### HONEYCOMB LOUVER

| COLORE          | Ø (MM) | N. ARTICOLO/I |
|-----------------|--------|---------------|
| bianco traffico | 74     | 048-2191317   |
| nero intenso    | 74     | 048-2191318   |



#### LINEAR PRISMATIC LENS

| COLORE          | Ø (MM) | N. ARTICOLO/I |
|-----------------|--------|---------------|
| bianco traffico | 74     | 048-2192317   |
| nero intenso    | 74     | 048-2192318   |



#### SNOOT

| COLORE          | Ø (MM) | N. ARTICOLO/I |
|-----------------|--------|---------------|
| bianco traffico | 74     | 048-2191117   |
| nero intenso    | 74     | 048-2191118   |



#### SNOOT WITH HONEYCOMB LOUVER

| COLORE          | Ø (MM) | N. ARTICOLO/I |
|-----------------|--------|---------------|
| bianco traffico | 74     | 048-2191217   |
| nero intenso    | 74     | 048-2191218   |

