

SASSO PRO 100

adjustable

flush trimless

048-2412L37F 052-1921447



Progetto / Tipo

Appunti

Quantità / Data



Generale

Soffitto , Incasso

orientabile max 35°

rotazione 360°

bianco , RAL9016 ¹

IP20

1770 lm

LED

tunable white

1800 K - 3000 K

CRI ≥ 92

L90 / 50000 h

MacAdam iniziale ≤ 3 SDCM

R_g: 101 , R_r: 94 , R_{t(1-5)}: 96

MR 0.64

MDER 0.58

Ottico

flood

angolo del fascio 38°

P_{stLM} ≤ 1.0 ²

SVM ≤ 0.4 ²

Dati elettrici

DALI-2 DT8

sistema 28.0 W

classe isolamento 2 220-240V

sistema 63 lm/W³

inserto 74 lm/W⁴

2 DALI Addr.

Dati fisici

senza bordo

lunghezza 105 mm

larghezza 113 mm

altezza 106 mm

0.64 kg

Sagoma

diametro 116 mm

spessore min. del soffitto 12.5 mm

spessore max. del soffitto 25 mm

profondità di incasso 110 mm

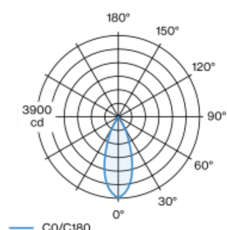
¹ Codice RAL

² Valore del prodotto contenitore a pieno carico (non regolato)

³ incl. optical losses and the efficiency of the operating device (converter)

⁴ incl. optical losses

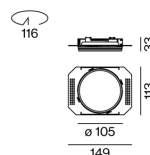
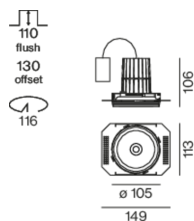
Distribuzione della luce



flood 38°

h (m)	E0° (lx)	ø (m)
1	3880	0.69
2	970	1.38
3	430	2.07
4	240	2.76
5	160	3.45

Disegno prodotto



Istruzioni di montaggio



Calcolatore di illuminazione



[048-2412L37F 052-1921447] I dati tecnici indicati sono valori caratteristici per una temperatura ambiente di 25°C. I dati relativi al flusso luminoso sono inizialmente soggetti a una tolleranza di +/- 10%, quelli relativi alla potenza di allacciamento a una tolleranza di +/- 10% e quelli relativi alla temperatura di colore a una tolleranza di +/- 150 Kelvin. Non si risponde di eventuali refusi ed errori di stampa. Si applicano le condizioni generali di contratto (CGC) della XAL GmbH.

© XAL GmbH · Auer-Welsbach-Gasse 36 · 8055 Graz · Austria · www.xal.com

23.11.2024