

# SASSO PRO 100

## adjustable

flush trimless

048-2413537F 052-1921447



Progetto / Tipo

Appunti

Quantità / Data



### Generale

Soffitto , Incasso

orientabile max 35°

rotazione 360°

bianco , RAL9016 <sup>1</sup>

IP20

2810 lm

### LED

3000 K

CRI ≥ 90

L90 / 50000 h

MacAdam iniziale ≤ 3 SDCM

R<sub>g</sub>: 100 , R<sub>f</sub>: 89 , R<sub>f(1-15)</sub>: 89

MR 0.56

MDER 0.51

### Ottico

flood

angolo del fascio 39°

PstLM ≤ 1.0 <sup>2</sup>

SVM ≤ 0.4 <sup>2</sup>

### Dati elettrici

DALI-2

sistema 27.0 W

classe isolamento 2 220-240V

sistema 104 lm/W<sup>3</sup>

inserto 122 lm/W<sup>4</sup>

1 DALI Addr.

### Dati fisici

senza bordo

diametro 105 mm

altezza 106 mm

0.64 kg

### Sagoma

diametro 116 mm

spessore min. del soffitto 12.5 mm

spessore max. del soffitto 25 mm

profondità di incasso 110 mm

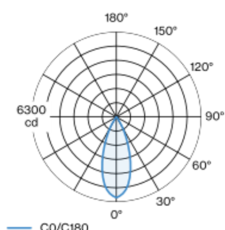
<sup>1</sup> Codice RAL

<sup>2</sup> Valore del prodotto contenitore a pieno carico (non regolato)

<sup>3</sup> incl. optical losses and the efficiency of the operating device (converter)

<sup>4</sup> incl. optical losses

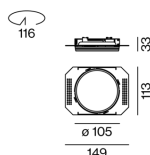
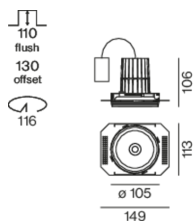
### Distribuzione della luce



flood 39°

h (m)	E0° (lx)	ø (m)
1	5980	0.71
2	1500	1.42
3	660	2.13
4	370	2.84
5	240	3.54

### Disegno prodotto



### Istruzioni di montaggio



### Calcolatore di illuminazione



[048-2413537F 052-1921447] I dati tecnici indicati sono valori caratteristici per una temperatura ambiente di 25°C. I dati relativi al flusso luminoso sono inizialmente soggetti a una tolleranza del +/- 10%, quelli relativi alla potenza di allacciamento a una tolleranza del +/- 10% e quelli relativi alla temperatura di colore a una tolleranza di +/- 150 Kelvin. Non si risponde di eventuali refusi ed errori di stampa. Si applicano le condizioni generali di contratto (CGC) della XAL GmbH.

© XAL GmbH · Auer-Welsbach-Gasse 36 · 8055 Graz · Austria · www.xal.com

23.11.2024

1 / 1