

# SASSO 60 round downlight

trim 2 lamps

048-2602E11M 048-2698318 002-90762



Progetto / Tipo \_\_\_\_\_

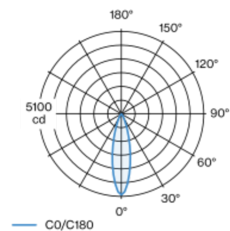
Appunti \_\_\_\_\_

Quantità / Data \_\_\_\_\_

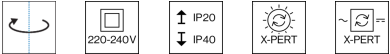
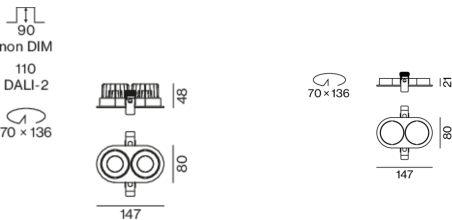


Faretto a incasso rotondo in alluminio pressofuso; a 2 luci; superficie nero; montaggio senza attrezzi con sistema brevettato a moschettone sferico; alloggiamento ovale da incasso; con bordo perimetrale nero intenso; adatto per soffitti con spessore di 2-25 mm; raffreddamento passivo del LED grazie alla geometria ottimizzata del dissipatore; con tecnologia COB (Chip on Board) per la massima efficienza; assenza di ombre multiple; binning iniziale MacAdam  $\leq 3$  SDCM; CWD (Colour Warm Dimming) – il colore della luce cambia con il livello di luminosità, come una lampadina; mescolanza di colori in continuo tra 1800K e 3000K; CRI  $\geq 90$ ; 85 % min. del flusso luminoso dopo 50000 ore di esercizio; LED a efficienza energetica con un'elevata resa cromatica; incl. ottica a lente di alta qualità; emissione precisa con angolo di emissione di 26°; UGR  $\leq 19$ ; classe di protezione IP40 in basso (IP20 in alto); classe isolamento 2 220-240V; incl. convertitore DALI-2; sorgente luminosa sostituibile da tecnici specializzati autorizzati; dispositivo di controllo sostituibile da tecnici specializzati autorizzati;

## Distribuzione della luce



## Disegno prodotto



## Generale

Soffitto , Incasso \_\_\_\_\_

rotazione 360° \_\_\_\_\_

nero , RAL9005 <sup>1</sup> \_\_\_\_\_

Set di montaggio nero intenso \_\_\_\_\_

fronte IP40 , retro IP20 \_\_\_\_\_

1410 lm \_\_\_\_\_

## LED

colour warm dimming \_\_\_\_\_

1800 K - 3000 K \_\_\_\_\_

CRI  $\geq 90$  \_\_\_\_\_

L85 / 50000 h \_\_\_\_\_

MacAdam iniziale  $\leq 3$  SDCM \_\_\_\_\_

R<sub>g</sub>: 101 , R<sub>r</sub>: 94 , R<sub>{1-15}</sub>: 96 \_\_\_\_\_

MR 0.64 \_\_\_\_\_

MDER 0.58 \_\_\_\_\_

## Ottico

medium \_\_\_\_\_

angolo del fascio 26° \_\_\_\_\_

UGR < 19 \_\_\_\_\_

PstLM  $\leq 1.0$  <sup>2</sup> \_\_\_\_\_

SVM  $\leq 0.4$  <sup>2</sup> \_\_\_\_\_

## Dati elettrici

DALI-2 \_\_\_\_\_

sistema 24.0 W \_\_\_\_\_

inserto 10.2 W \_\_\_\_\_

300 mA \_\_\_\_\_

totale inserti 20.4 W \_\_\_\_\_

classe isolamento 2 220-240V \_\_\_\_\_

sistema 59 lm/W<sup>3</sup> \_\_\_\_\_

inserto 69 lm/W<sup>4</sup> \_\_\_\_\_

1 DALI Addr. \_\_\_\_\_

## Dati fisici

bordo \_\_\_\_\_

lunghezza 147 mm \_\_\_\_\_

larghezza 80 mm \_\_\_\_\_

altezza 48 mm \_\_\_\_\_

0.34 kg \_\_\_\_\_

## Sagoma

diametro 70 mm \_\_\_\_\_

lunghezza 70 mm \_\_\_\_\_

larghezza 136 mm \_\_\_\_\_

spessore min. del soffitto 2 mm \_\_\_\_\_

spessore max. del soffitto 25 mm \_\_\_\_\_

profondità di incasso 110 mm \_\_\_\_\_

<sup>1</sup> Codice RAL

<sup>2</sup> Valore del prodotto contenitore a pieno carico (non regolato)

<sup>3</sup> incl. optical losses and the efficiency of the operating device (converter)

<sup>4</sup> incl. optical losses



# SASSO 60 round downlight

trim 2 lamps

048-2602E11M 048-2698318 002-90762



Progetto / Tipo

Appunti

Quantità / Data

## Istruzioni di montaggio



## Calcolatore di illuminazione



# SASSO 60 round downlight

trim 2 lamps

048-2602E11M 048-2698318 002-90762



Progetto / Tipo

Appunti

Quantità / Data

## Fattore di manutenzione

Tempo di funzionamento [h]	10 000	20 000	30 000	40 000	50 000
LLMF	0.96	0.94	0.91	0.89	0.86
LSF	1	1	1	1	1
MF	LMF × RSMF × LLMF × LSF				
MF	Fattore di manutenzione				
LMF <sup>a</sup>	Fattore di manutenzione dell'apparecchio				
		RSMF <sup>a</sup>	Fattore di manutenzione del locale		
		LLMF	Fattore di manutenzione del flusso luminoso		
		LSF	Fattore di sopravvivenza della lampada		

<sup>a</sup> Secondo "CIE 97, Maintenance of indoor electric lighting systems", 2005, ISBN 3-900-734-34-8. I valori devono essere determinati dal pianificatore.

## Tipi di interruttori di circuito

Tipo di interruttore automatico	Numero di apparecchi
B10	18
B16	30
C10	23
C16	36

## Componenti

### MOUNTING SET with trim 2 lamps

TIPO	COLORE	L-L-A (MM)	N. ARTICOLO/I
per controsoffitti	nero intenso	147-80-21	048-2698318



### CONVERTER

TIPO	L-L-A (MM)	N. ARTICOLO/I
28 W	143-43-30	002-90762



## Accessori di montaggio

### PRIMED CONCRETE MOUNTING HOUSING

COLORE	L-L-A (MM)	N. ARTICOLO/I
alluminio bianco	614-307-120	048-2695110

