

# SASSO 60 round wallwasher

trim 2 lamps

048-2641614A 048-2698318 002-90762



Progetto / Tipo

Appunti

Quantità / Data



## Generale

Soffitto , Incasso

rotazione 360°

argento opaco

Set di montaggio nero intenso

IP20

1530 lm

## LED

4000 K

CRI  $\geq 90$

L80 / 50000 h

MacAdam iniziale  $\leq 3$  SDCM

R<sub>g</sub>: 94 , R<sub>f</sub>: 87 , R<sub>f(1-15)</sub>: 86

MR 0.8

MDER 0.72

## Ottico

wallwasher

PstLM  $\leq 1.0$ <sup>1</sup>

SVM  $\leq 0.4$ <sup>1</sup>

## Dati elettrici

DALI-2

sistema 19.4 W

inserto 8.3 W

27 Vf

300 mA

totale inserti 16.5 W

classe isolamento 2 220-240V

sistema 79 lm/W<sup>2</sup>

inserto 93 lm/W<sup>3</sup>

1 DALI Addr.

## Dati fisici

bordo

lunghezza 147 mm

larghezza 80 mm

altezza 48 mm

0.34 kg

## Sagoma

diametro 70 mm

lunghezza 70 mm

larghezza 136 mm

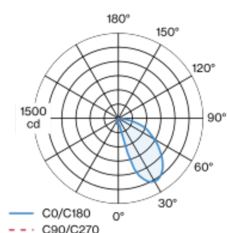
spessore min. del soffitto 2 mm

spessore max. del soffitto 25 mm

profondità di incasso 110 mm

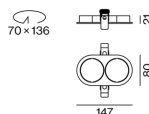
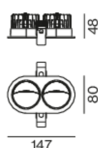
Faretto a incasso rotondo in alluminio pressofuso; a 2 luci; superficie argento opaco; girevole 360°; montaggio senza attrezzi con sistema brevettato a moschettone sferico; alloggiamento ovale da incasso; con bordo perimetrale nero intenso; adatto per soffitti con spessore di 2-25 mm; raffreddamento passivo del LED grazie alla geometria ottimizzata del dissipatore; assenza di ombre multiple; colore della luce 4000 K; binning iniziale MacAdam  $\leq 3$  SDCM; CRI  $\geq 90$ ; 80 % min. del flusso luminoso dopo 50000 ore di esercizio; LED a efficienza energetica con un'elevata resa cromatica; con riflettore asimmetrico appositamente calcolato per illuminazione verticale omogenea; riflettore di alta qualità con superficie sfaccettata in alluminio vaporizzato; classe isolamento 2 220-240V; incl. convertitore DALI-2; sorgente luminosa sostituibile da tecnici specializzati autorizzati; dispositivo di controllo sostituibile da tecnici specializzati autorizzati;

## Distribuzione della luce



## Disegno prodotto

90  
non DIM  
110  
DALI-2  
70 x 136



[048-2641614A 048-2698318 002-90762] I dati tecnici indicati sono valori caratteristici per una temperatura ambiente di 25°C. I dati relativi al flusso luminoso sono inizialmente soggetti a una tolleranza del +/- 10%, quelli relativi alla potenza di allacciamento a una tolleranza del +/- 10% e quelli relativi alla temperatura di colore a una tolleranza di +/- 150 Kelvin. Non si risponde di eventuali refusi ed errori di stampa. Si applicano le condizioni generali di contratto (CGC) della XAL GmbH.

© XAL GmbH · Auer-Welsbach-Gasse 36 · 8055 Graz · Austria · www.xal.com

05.12.2024

1 / 3

# SASSO 60 round wallwasher

trim 2 lamps

048-2641614A 048-2698318 002-90762



Progetto / Tipo

Appunti

Quantità / Data

Istruzioni di  
montaggio



Calcolatore di  
illuminazione



# SASSO 60 round wallwasher

trim 2 lamps

048-2641614A 048-2698318 002-90762



Progetto / Tipo

Appunti

Quantità / Data

### Fattore di manutenzione

| Tempo di funzionamento [h] | 10 000                                   | 20 000            | 30 000                                      | 40 000 | 50 000 |
|----------------------------|--|-------------------|---|--------|--------|
| LLMF                       | 0.96                                     | 0.92              | 0.89  | 0.85   | 0.82   |
| LSF                        | 1  | 1                 | 1   | 1      | 1      |
| MF                         | LMF × RSMF × LLMF × LSF                  |                   |   |        |        |
| MF                         | Fattore di manutenzione                  |                   |   |        |        |
| LMF <sup>a</sup>           | Fattore di manutenzione dell'apparecchio |                   |   |        |        |
|                            |  | RSMF <sup>a</sup> | Fattore di manutenzione del locale          |        |        |
|                            |  | LLMF              | Fattore di manutenzione del flusso luminoso |        |        |
|                            |  | LSF               | Fattore di sopravvivenza della lampada      |        |        |

<sup>a</sup> Secondo "CIE 97, Maintenance of indoor electric lighting systems", 2005, ISBN 3-900-734-34-8. I valori devono essere determinati dal pianificatore.

### Tipi di interruttori di circuito

| Tipo di interruttore automatico | Numero di apparecchi |
|---------------------------------|----------------------|
| B10                             | 18                   |
| B16                             | 30                   |
| C10                             | 23                   |
| C16                             | 36                   |

### Componenti

#### MOUNTING SET with trim 2 lamps

| TIPO               | COLORE       | L-L-A (MM) | N. ARTICOLO/I |
|--------------------|--------------|------------|---------------|
| per controsoffitti | nero intenso | 147-80-21  | 048-2698318   |



#### CONVERTER

| TIPO | L-L-A (MM) | N. ARTICOLO/I |
|------|------------|---------------|
| 28 W | 143-43-30  | 002-90762     |



### Accessori elettrici opzionali

#### DIN RAIL POWER SUPPLY

| TIPO  | L-L-A (MM) | N. ARTICOLO/I |
|-------|------------|---------------|
| 160 W | 72-90-63   | 005-6520210   |



#### DIN RAIL LED DRIVER

| TIPO                           | L-L-A (MM) | N. ARTICOLO/I |
|--------------------------------|------------|---------------|
| DALI-2   200-1050 mA   2 x 42W | 36-88-59   | 005-6121030   |

