

SASSO 60 emergency light basic

trimless

048-2693211 048-2696117



Progetto / Tipo

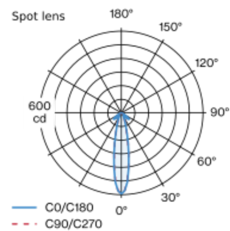
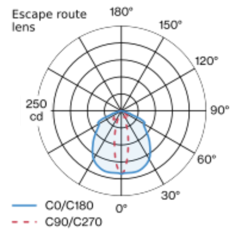
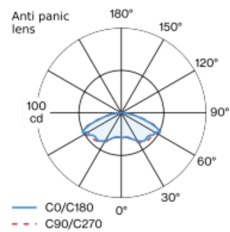
Appunti

Quantità / Data

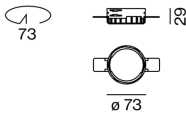
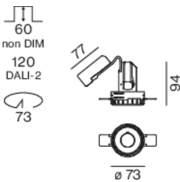


Inserto per luce di emergenza a LED rotondo; verniciatura in nero; girevole 360°; montaggio senza attrezzi con sistema brevettato a moschettone sferico; cassaforma rotondo; per incasso a scomparsa in soffitti di cartongesso; per soffitti spessore di 12,5/15/25 mm; con bordo perimetrale bianco traffico; incl. 3 lenti intercambiabili: antipanico / vie di fuga / spot; incl. batteria ricaricabile 3h; con pulsante di test; colore della luce 4000 K; CRI ≥ 80; grado protezione IP20; classe isolamento 2 220-240V; sorgente luminosa non sostituibile;

Distribuzione della luce



Disegno prodotto



Generale

Soffitto , Incasso

rotazione 360°

nero , RAL9005 ¹

Set di montaggio bianco traffico

IP20

206², 208³, 217⁴ lm

LED

4000 K

CRI ≥ 80

Ottico

emergency light

beam angle 21°², 103°x25°³, 149°x150°⁴

Dati elettrici

1.0 W

inserto 1.0 W

200 mA

classe isolamento 2 220-240V

206², 208³, 217⁴ lm/W

inserto 206², 208³, 217⁴ lm/W

Dati fisici

senza bordo

diameter 73 mm

altezza 94 mm

0.31 kg

Sagoma

diameter 73 mm

recessed depth 110 mm

¹ Codice RAL ² Lente spot ³ Lente per la via di fuga
⁴ Lente antipanico

Istruzioni di montaggio



Calcolatore di illuminazione



SASSO 60 emergency light basic

trimless
048-2693211 048-2696117



Progetto / Tipo

Appunti

Quantità / Data

Componenti

MOUNTING SET trimless

TIPO	COLORE	Ø (MM)	N. ARTICOLO/I
per soffitti in cartongesso 12,5/15/25 mm	bianco traffico	73	048-2696117



Accessori di montaggio

PRIMED CONCRETE MOUNTING HOUSING

COLORE	L-L-A (MM)	N. ARTICOLO/I
alluminio bianco	614-307-120	048-2695110



Accessori elettrici

REPLACEMENT ACCUPACK

TIPO	N. ARTICOLO/I
durata della batteria 3 ore	048-2693910

