

SASSO 60 emergency light basic

trim

048-2693217 048-2696317



Progetto / Tipo
Appunti
Quantità / Data



Generale

Soffitto , Incasso
rotazione 360°
bianco , RAL 9016 ¹
Set di montaggio bianco traffico
IP20
206 ² , 208 ³ , 217 ⁴ lm

LED

6500 K
CRI ≥ 80

Ottico

emergency light
angolo del fascio 21° ² , 103°x25° ³ , 149°x150° ⁴

Dati elettrici

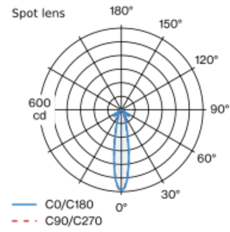
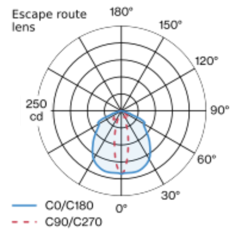
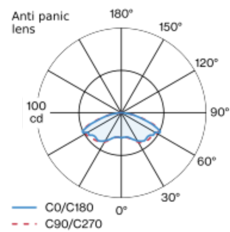
220-240 V
sistema 1.0 W
sistema 206 ² , 208 ³ , 217 ⁴ lm/W ⁵
classe isolamento 2

Dati fisici

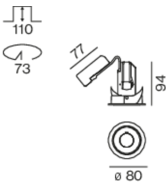
bordo
diametro 80 mm
altezza 94 mm
0.27 kg

Inserto per luce di emergenza a LED rotondo; verniciatura in bianco; girevole 360°; montaggio senza attrezzi con sistema brevettato a moschettone sferico; cassaforma rotondo; con bordo perimetrale bianco traffico; adatto per soffitti con spessore di 2-25 mm; incl. 3 lenti intercambiabili: antipanico / vie di fuga / spot; incl. batteria ricaricabile 3h; con pulsante di test; colore della luce 6500 K; CRI ≥ 80; grado protezione IP20; classe isolamento 2; sorgente luminosa non sostituibile;

Distribuzione della luce



Disegno prodotto



Sagoma

diametro 73 mm
spessore min. del soffitto 2 mm
spessore max. del soffitto 25 mm
profondità di incasso 110 mm

¹ Codice RAL ² Lente spot ³ Lente per la via di fuga
⁴ Lente antipanico
⁵ incl. considerazione delle perdite ottiche, delle perdite dell'unità di controllo interna e dell'efficienza del dispositivo operativo

Istruzioni di montaggio



Calcolatore di illuminazione



SASSO 60 emergency light basic

trim
048-2693217 048-2696317



Progetto / Tipo

Appunti

Quantità / Data

Componenti

MOUNTING SET with trim 1 lamp

TIPO	COLORE	Ø (MM)	N. ARTICOLO/I
per controsoffitti	bianco traffico	80	048-2696317



Accessori di montaggio

PRIMED CONCRETE MOUNTING HOUSING

COLORE	L-L-A (MM)	N. ARTICOLO/I
alluminio bianco	614-307-120	048-2695110



Accessori elettrici

REPLACEMENT ACCUPACK

TIPO	N. ARTICOLO/I
durata della batteria 3 ore	048-2693910

