

SASSO 100 square wallwasher/floor

trim 2 lamps

048-2750417W 048-2799317 002-90776



Progetto / Tipo

Appunti

Quantità / Data



Generale

Soffitto , Incasso

bianco , RAL9016 ¹

Set di montaggio bianco traffico

IP20

5060 lm

LED

2700 K

CRI \geq 90

L80 / 50000 h

MacAdam iniziale \leq 2 SDCM

R_g: 99 , R_r: 91 , R_{t(1-15)}: 89

MR 0.53

MDER 0.48

Ottico

wallwasher floor

PstLM \leq 1.0 ²

SVM \leq 0.4 ²

Dati elettrici

DALI-2

sistema 55 W

inserto 23.4 W

36 Vf

700 mA

totale inserti 47 W

classe isolamento 2 220-240V

sistema 92 lm/W³

inserto 108 lm/W⁴

Dati fisici

bordo

lunghezza 218 mm

larghezza 118 mm

altezza 96 mm

0.8 kg

Sagoma

lunghezza 210 mm

larghezza 112 mm

spessore min. del soffitto 2 mm

spessore max. del soffitto 25 mm

profondità di incasso 100 mm

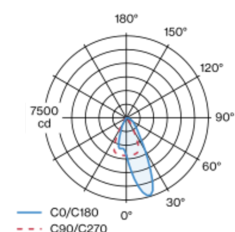
¹ Codice RAL

² Valore del prodotto contenitore a pieno carico (non regolato)

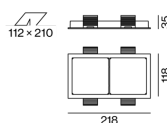
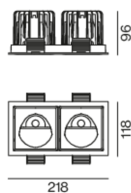
³ incl. optical losses and the efficiency of the operating device (converter)

⁴ incl. optical losses

Distribuzione della luce



Disegno prodotto



SASSO 100 square wallwasher/floor

trim 2 lamps

048-2750417W 048-2799317 002-90776



Progetto / Tipo

Appunti

Quantità / Data

Istruzioni di montaggio



Calcolatore di illuminazione



SASSO 100 square wallwasher/floor

trim 2 lamps

048-2750417W 048-2799317 002-90776



Progetto / Tipo

Appunti

Quantità / Data

Fattore di manutenzione

Tempo di funzionamento [h]	10 000	20 000	30 000	40 000	50 000
LLMF	0.96	0.92	0.88	0.85	0.81
LSF	1	1	1	1	1
MF	LMF × RSMF × LLMF × LSF		RSMF ^a	Fattore di manutenzione del locale	
MF	Fattore di manutenzione		LLMF	Fattore di manutenzione del flusso luminoso	
LMF ^a	Fattore di manutenzione dell'apparecchio		LSF	Fattore di sopravvivenza della lampada	

^a Secondo "CIE 97, Maintenance of indoor electric lighting systems", 2005, ISBN 3-900-734-34-8. I valori devono essere determinati dal pianificatore.

Tipi di interruttori di circuito

Tipo di interruttore automatico	Numero di apparecchi
B10	18
B16	30
C10	23
C16	36

Componenti

MOUNTING SET with trim 2 lamps

TIPO	COLORE	L-L-A (MM)	N. ARTICOLO/I
per controsoffitti	bianco traffico	218-118-35	048-2799317



CONVERTER

TIPO	L-L-A (MM)	N. ARTICOLO/I
38 W	147-44-30	002-90776

