

SASSO 100 square wallwasher/floor

trimless

048-2750614W 048-2797117 002-90776



Progetto / Tipo

Appunti

Quantità / Data



Generale

Soffitto , Incasso

argento opaco

Set di montaggio bianco traffico

IP20

2770 lm

LED

4000 K

CRI ≥ 90

L80 / 50000 h

MacAdam iniziale ≤ 2 SDCM

R_g: 97 , R_f: 90 , R₍₁₋₁₅₎: 89

MR 0.81

MDER 0.74

Ottico

wallwasher floor

PstLM ≤ 1.0 ¹

SVM ≤ 0.4 ¹

Dati elettrici

DALI-2

sistema 27.5 W

inserto 23.4 W

36 Vf

700 mA

classe isolamento 2 220-240V

sistema 101 lm/W²

inserto 119 lm/W³

Dati fisici

senza bordo

lunghezza 105 mm

larghezza 105 mm

altezza 96 mm

0.71 kg

Sagoma

lunghezza 106 mm

larghezza 106 mm

spessore min. del soffitto 2 mm

spessore max. del soffitto 25 mm

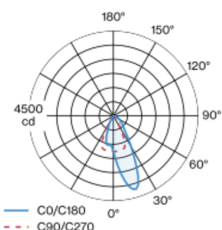
profondità di incasso 100 mm

¹ Valore del prodotto contenitore a pieno carico (non regolato)

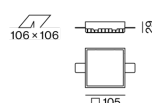
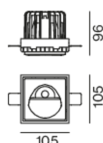
² incl. optical losses and the efficiency of the operating device (converter)

³ incl. optical losses

Distribuzione della luce



Disegno prodotto



[048-2750614W 048-2797117 002-90776] I dati tecnici indicati sono valori caratteristici per una temperatura ambiente di 25°C. I dati relativi al flusso luminoso sono inizialmente soggetti a una tolleranza del +/- 10%, quelli relativi alla potenza di allacciamento a una tolleranza del +/- 10% e quelli relativi alla temperatura di colore a una tolleranza di +/- 150 Kelvin. Non si risponde di eventuali refusi ed errori di stampa. Si applicano le condizioni generali di contratto (CGC) della XAL GmbH.

© XAL GmbH · Auer-Welsbach-Gasse 36 · 8055 Graz · Austria · www.xal.com

21.11.2024

1 / 2

Istruzioni di montaggio



Calcolatore di illuminazione



SASSO 100 square wallwasher/floor

trimless

048-2750614W 048-2797117 002-90776



Progetto / Tipo

Appunti

Quantità / Data

Fattore di manutenzione

| Tempo di funzionamento [h] | 10 000 | 20 000 | 30 000 | 40 000 | 50 000 |
|----------------------------|------------------------------------------|-------------------|---------------------------------------------|--------|--------|
| LLMF | 0.96 | 0.92 | 0.88 | 0.85 | 0.81 |
| LSF | 1 | 1 | 1 | 1 | 1 |
| MF | LMF × RSMF × LLMF × LSF | | | | |
| MF | Fattore di manutenzione | | | | |
| LMF ^a | Fattore di manutenzione dell'apparecchio | | | | |
| | | RSMF ^a | Fattore di manutenzione del locale | | |
| | | LLMF | Fattore di manutenzione del flusso luminoso | | |
| | | LSF | Fattore di sopravvivenza della lampada | | |

^a Secondo "CIE 97, Maintenance of indoor electric lighting systems", 2005, ISBN 3-900-734-34-8. I valori devono essere determinati dal pianificatore.

Tipi di interruttori di circuito

| Tipo di interruttore automatico | Numero di apparecchi |
|---------------------------------|----------------------|
| B10 | 18 |
| B16 | 30 |
| C10 | 23 |
| C16 | 36 |

Componenti

MOUNTING SET trimless

| TIPO | COLORE | L-L-A (MM) | N. ARTICOLO/I |
|-------------------------------------------|-----------------|------------|---------------|
| per soffitti in cartongesso 12,5/15/25 mm | bianco traffico | 105-105-29 | 048-2797117 |

CONVERTER

| TIPO | L-L-A (MM) | N. ARTICOLO/I |
|------|------------|---------------|
| 38 W | 147-44-30 | 002-90776 |

Accessori di montaggio

THROUGH WIRING CONNECTION BOX

| TIPO | L-L-A (MM) | N. ARTICOLO/I |
|--------------------------|------------|---------------|
| non DIM cavo ø 4 – 12 mm | 105-58-30 | 005-253110 |
| DALI cavo ø 4 – 12 mm | 105-58-30 | 005-255110 |

Accessori di montaggio

PRIMED CONCRETE MOUNTING HOUSING

| COLORE | L-L-A (MM) | N. ARTICOLO/I |
|------------------|-------------|---------------|
| alluminio bianco | 614-307-120 | 048-2695110 |

Accessori elettrici opzionali

DIN RAIL POWER SUPPLY

| TIPO | L-L-A (MM) | N. ARTICOLO/I |
|-------|------------|---------------|
| 160 W | 72-90-63 | 005-6520210 |

DIN RAIL LED DRIVER

| TIPO | L-L-A (MM) | N. ARTICOLO/I |
|--------------------------------|------------|---------------|
| DALI-2 200-1050 mA 2 x 42W | 36-88-59 | 005-6121030 |



[048-2750614W 048-2797117 002-90776] I dati tecnici indicati sono valori caratteristici per una temperatura ambiente di 25°C. I dati relativi al flusso luminoso sono inizialmente soggetti a una tolleranza del +/- 10%, quelli relativi alla potenza di allacciamento a una tolleranza del +/- 10% e quelli relativi alla temperatura di colore a una tolleranza di +/- 150 Kelvin. Non si risponde di eventuali refusi ed errori di stampa. Si applicano le condizioni generali di contratto (CGC) della XAL GmbH.
© XAL GmbH · Auer-Welsbach-Gasse 36 · 8055 Graz · Austria · www.xal.com

21.11.2024