

# SASSO 100 square wallwasher/floor

trim 2 lamps

048-2750617W 048-2799317 002-90774



Progetto / Tipo

Appunti

Quantità / Data



## Generale

Soffitto , Incasso

bianco , RAL9016 <sup>1</sup>

Set di montaggio bianco traffico

IP20

5560 lm

## LED

4000 K

CRI  $\geq 90$

L80 / 50000 h

MacAdam iniziale  $\leq 2$  SDCM

R<sub>g</sub>: 97 , R<sub>r</sub>: 90 , R<sub>(1-15)</sub>: 89

MR 0.81

MDER 0.74

## Ottico

wallwasher floor

PstLM  $\leq 1.0$  <sup>2</sup>

SVM  $\leq 0.4$  <sup>2</sup>

## Dati elettrici

non DIM

sistema 55 W

inserto 23.4 W

36 Vf

700 mA

totale inserti 47 W

classe isolamento 2 220-240V

sistema 101 lm/W<sup>3</sup>

inserto 119 lm/W<sup>4</sup>

## Dati fisici

bordo

lunghezza 218 mm

larghezza 118 mm

altezza 96 mm

0.76 kg

## Sagoma

lunghezza 210 mm

larghezza 112 mm

spessore min. del soffitto 2 mm

spessore max. del soffitto 25 mm

profondità di incasso 100 mm

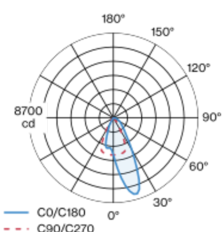
<sup>1</sup> Codice RAL

<sup>2</sup> Valore del prodotto contenitore a pieno carico (non regolato)

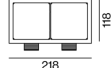
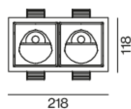
<sup>3</sup> incl. optical losses and the efficiency of the operating device (converter)

<sup>4</sup> incl. optical losses

## Distribuzione della luce



## Disegno prodotto



# SASSO 100 square wallwasher/floor

trim 2 lamps

048-2750617W 048-2799317 002-90774



Progetto / Tipo

Appunti

Quantità / Data

## Istruzioni di montaggio



## Calcolatore di illuminazione



# SASSO 100 square wallwasher/floor

trim 2 lamps

048-2750617W 048-2799317 002-90774



Progetto / Tipo

Appunti

Quantità / Data

## Fattore di manutenzione

Tempo di funzionamento [h]	10 000	20 000	30 000	40 000	50 000
LLMF	0.96	0.92	0.88	0.85	0.81
LSF	1	1	1	1	1
MF	LMF × RSMF × LLMF × LSF		RSMF <sup>a</sup>	Fattore di manutenzione del locale	
MF	Fattore di manutenzione		LLMF	Fattore di manutenzione del flusso luminoso	
LMF <sup>a</sup>	Fattore di manutenzione dell'apparecchio		LSF	Fattore di sopravvivenza della lampada	

<sup>a</sup> Secondo "CIE 97, Maintenance of indoor electric lighting systems", 2005, ISBN 3-900-734-34-8. I valori devono essere determinati dal pianificatore.

## Tipi di interruttori di circuito

Tipo di interruttore automatico	Numero di apparecchi
B10	20
B16	32
C10	33
C16	53

## Componenti

### MOUNTING SET with trim 2 lamps

TIPO	COLORE	L-L-A (MM)	N. ARTICOLO/I
per controsoffitti	bianco traffico	218-118-35	048-2799317



### CONVERTER

TIPO	L-L-A (MM)	N. ARTICOLO/I
30 W	143-43-30	002-90774

