

SASSO 40 round downlight

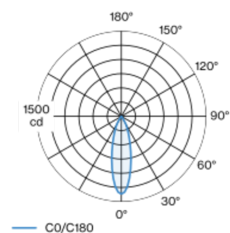
trim

048-2800517M 048-2896318 002-90744

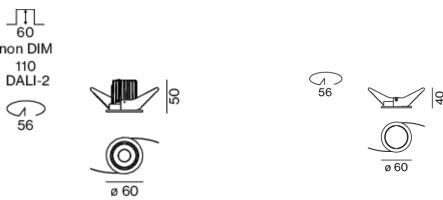


Faretto a incasso rotondo in alluminio pressofuso; superficie bianco; montaggio senza attrezzi con sistema brevettato a moschettone sferico; cassaforma rotondo; con bordo perimetrale nero intenso; adatto per soffitti con spessore di 2-25 mm; raffreddamento passivo del LED grazie alla geometria ottimizzata del dissipatore; con tecnologia COB (Chip on Board) per la massima efficienza; assenza di ombre multiple; colore della luce 3000 K; binning iniziale MacAdam ≤ 3 SDCM; CRI ≥ 90 ; 85 % min. del flusso luminoso dopo 50000 ore di esercizio; LED a efficienza energetica con un'elevata resa cromatica; incl. ottica a lente di alta qualità; emissione precisa con angolo di emissione di 29°; UGR ≤ 19 ; classe di protezione IP44 in basso (IP20 in alto); classe isolamento 2 220-240V; incl. convertitore, non dimmerabile; sorgente luminosa sostituibile da tecnici specializzati autorizzati; dispositivo di controllo sostituibile da tecnici specializzati autorizzati;

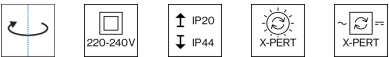
Distribuzione della luce



Disegno prodotto



Progetto / Tipo
Appunti
Quantità / Data



Generale

Soffitto , Incasso
rotazione 360°
bianco , RAL9016 ¹
Set di montaggio nero intenso
fronte IP44 , retro IP20
478 lm

LED

3000 K
CRI ≥ 90
L85 / 50000 h
MacAdam iniziale ≤ 3 SDCM
R _g : 100 , R _f : 89 , R _{f(1-5)} : 89
MR 0.56
MDER 0.51

Ottico

medium
angolo del fascio 29°
UGR < 19
P _{stLM} ≤ 1.0 ²
SVM ≤ 0.4 ²

Dati elettrici

non DIM
9.9 W
inserto 7.5 W
36 Vf
200 mA
classe isolamento 2 220-240V
48 lm/W
inserto 64 lm/W

Dati fisici

bordo
diametro 60 mm
altezza 50 mm
0.59 kg

Sagoma

diametro 56 mm
spessore min. del soffitto 2 mm
spessore max. del soffitto 25 mm
profondità di incasso 60 mm

¹ Codice RAL

² Valore del prodotto contenitore a pieno carico (non regolato)

Istruzioni di montaggio



Calcolatore di illuminazione

