

# SASSO 40 round wallwasher

trim

048-2840414A 048-2896318 002-90742



Progetto / Tipo

Appunti

Quantità / Data



## Generale

Soffitto, Incasso

rotazione 360°

argento opaco

Set di montaggio nero intenso

IP20

554 lm

## LED

2700 K

CRI  $\geq 90$

L80 / 50000 h

MacAdam iniziale  $\leq 3$  SDCM

R<sub>g</sub>: 97, R<sub>f</sub>: 91, R<sub>(1-15)</sub>: 90

MR 0.53

MDER 0.48

## Ottico

wallwasher

angolo del fascio 118°

PstLM  $\leq 1.0$ <sup>1</sup>

SVM  $\leq 0.4$ <sup>1</sup>

## Dati elettrici

non DIM

9.0 W

inserto 6.8 W

27 Vf

250 mA

classe isolamento 2 220-240V

62 lm/W

inserto 82 lm/W

## Dati fisici

bordo

diametro 60 mm

altezza 55 mm

0.18 kg

## Sagoma

diametro 56 mm

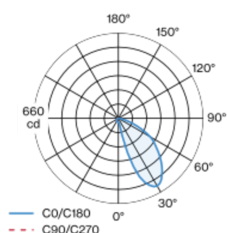
spessore min. del soffitto 2 mm

spessore max. del soffitto 25 mm

profondità di incasso 60 mm

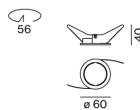
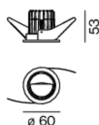
<sup>1</sup> Valore del prodotto contenitore a pieno carico (non regolato)

## Distribuzione della luce



## Disegno prodotto

60  
non DIM  
110  
DALI-2  
56



## Istruzioni di montaggio



## Calcolatore di illuminazione



[048-2840414A 048-2896318 002-90742] I dati tecnici indicati sono valori caratteristici per una temperatura ambiente di 25°C. I dati relativi al flusso luminoso sono inizialmente soggetti a una tolleranza del +/- 10%, quelli relativi alla potenza di allacciamento a una tolleranza del +/- 10% e quelli relativi alla temperatura di colore a una tolleranza di +/- 150 Kelvin. Non si risponde di eventuali refusi ed errori di stampa. Si applicano le condizioni generali di contratto (CGC) della XAL GmbH.

© XAL GmbH · Auer-Welsbach-Gasse 36 · 8055 Graz · Austria · www.xal.com

03.11.2024

1 / 1