

SASSO 60 square wallwasher

semi-recessed
048-36015171A 002-90771



Progetto / Tipo

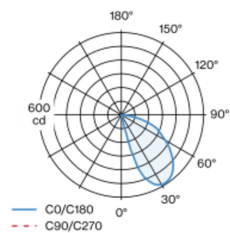
Appunti

Quantità / Data

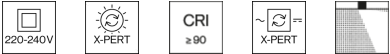
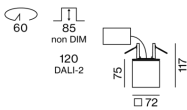


Faretto quadrato in alluminio con montaggio a semincasso; superficie bianco (alloggiamento/inserto luce); corpo illuminante montabile ad appoggio senza attrezzi su piastra di montaggio tramite blocco di sicurezza; raffreddamento passivo del LED grazie alla geometria ottimizzata del dissipatore; assenza di ombre multiple; colore della luce 3000 K; binning iniziale MacAdam ≤ 3 SDCM; CRI ≥ 90 ; 80 % min. del flusso luminoso dopo 50000 ore di esercizio; LED a efficienza energetica con un'elevata resa cromatica; con riflettore asimmetrico appositamente calcolato per illuminazione verticale omogenea; riflettore di alta qualità con superficie sfaccettata in alluminio vaporizzato; grado protezione IP20; classe isolamento 2 220-240V; incl. convertitore, non dimmerabile; converter esterno da inserire nel soffitto, cablaggio passante adatto; sorgente luminosa sostituibile da tecnici specializzati autorizzati; dispositivo di controllo sostituibile da tecnici specializzati autorizzati;

Distribuzione della luce



Disegno prodotto



Generale

Soffitto , Semi-incasso

bianco , RAL9016/black ¹

Colore interno nero

IP20

721 lm

LED

3000 K

CRI ≥ 90

L80 / 50000 h

MacAdam iniziale ≤ 3 SDCM

R_g: 97 , R_f: 91 , R_{f(1-15)}: 89

MR 0.6

MDER 0.54

Ottico

wallwasher

PstLM ≤ 1.0 ²

SVM ≤ 0.4 ²

Dati elettrici

non DIM

9.7 W

inserto 8.3 W

27 Vf

300 mA

classe isolamento 2 220-240V

74 lm/W

inserto 87 lm/W

Dati fisici

lunghezza 72 mm

larghezza 72 mm

altezza 75 mm

0.46 kg

Sagoma

diametro 60 mm

profondità di incasso 85 mm

¹ Codice RAL
² Valore del prodotto contenitore a pieno carico (non regolato)

Istruzioni di montaggio



Calcolatore di illuminazione

