

# SPADO 150 square downlight

trim


049-31515170



Progetto / Tipo

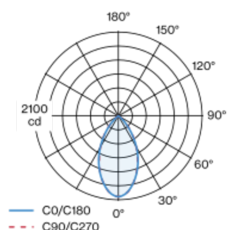
Appunti

Quantità / Data

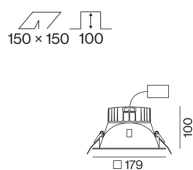


Faro da incasso quadrato in alluminio pressofuso; superficie verniciata a polveri bianco; con bordo perimetrale; adatto per soffitti con spessore di 2-25 mm; montaggio senza utensili con chiusura a molla a scatto; raffreddamento passivo del LED grazie alla geometria ottimizzata del dissipatore; colore della luce 3000 K; binning iniziale MacAdam  $\leq 3$  SDCM; CRI  $\geq 80$ ; 80 % min. del flusso luminoso dopo 50000 ore di esercizio; LED a efficienza energetica con un'elevata resa cromatica; riflettore in policarbonato, cromo lucido; emissione simmetrica con angolo di emissione di 56°; livello luce rientrato; UGR  $\leq 19$ ; luce da lavoro adatta a schermi conform. DIN EN 12464-1; luminanza superiore a 65°  $\leq 1500$  cd/m<sup>2</sup>; classe di protezione IP44 in basso (IP20 in alto); classe isolamento 2; 220-240 V; incl. convertitore, non dimmerabile; converter esterno da inserire nel soffitto, cablaggio passante adatto; alimentatore compatibile con funzionamento a batteria centrale; sorgente luminosa sostituibile da tecnici specializzati autorizzati; dispositivo di controllo sostituibile da tecnici specializzati autorizzati;

## Distribuzione della luce



## Disegno prodotto



## Generale

Soffitto , Incasso

bianco , RAL 9016 <sup>1</sup>

fronte IP44 , retro IP20

1830 lm

## LED

3000 K

CRI  $\geq 80$

L80 / 50000 h

MacAdam iniziale  $\leq 3$  SDCM

MR 0.54

MDER 0.49

## Ottico

wide flood

angolo del fascio 56°

UGR  $\leq 19$  ,  $\geq 65^\circ < 1500$  cd/m<sup>2</sup>

PstLM  $\leq 1.0$  <sup>2</sup>

SVM  $\leq 0.4$  <sup>2</sup>

## Dati elettrici

non DIM

220-240 V

sistema 16.4 W

sistema 112 lm/W<sup>3</sup>

classe isolamento 2

## Dati fisici

bordo

lunghezza 179 mm

larghezza 179 mm

altezza 104 mm

0.8 kg

## Sagoma

lunghezza 150 mm

larghezza 150 mm

spessore min. del soffitto 2 mm

spessore max. del soffitto 25 mm

profondità di incasso 110 mm

<sup>1</sup> Codice RAL

<sup>2</sup> Valore del prodotto contenitore a pieno carico (non regolato)

<sup>3</sup> incl. considerazione delle perdite ottiche, delle perdite dell'unità di controllo interna e dell'efficienza del dispositivo operativo

## Istruzioni di montaggio



## Calcolatore di illuminazione

